

**MASSIMO GUASCONI**

**COMPENSI**

*(per tutta la durata della carica)*

<p><i>Compenso determinato dall'Assemblea dei Soci del 4 agosto 2015 che ha stabilito le modalità di ripartizione dei compensi tra i propri componenti, in conformità alle normative vigenti in materia.</i></p>	<p><i>Euro 5.000,00 (cinquemila)</i></p>	<p><i>annui lordi per la carica di Consigliere</i></p>
	<p><i>Euro 155,00 (centocinquantacinque)</i></p> <p><i>Euro 52,00 (cinquantadue)</i></p>	<p><i>gettone di presenza per ogni adunanza degli Organi Collegiali con divieto di cumulo.</i></p> <p><i>per ogni adunanza degli Organi Collegiali con divieto di cumulo</i></p>

TURECO S.R.L. Abbadia San Salvatore (SI), Via dei Forni 4	Amministratore unico	
C.E.A.R. CONSORZIO Modena (MO) Piazza Roma 30	Presidente comitato direttivo	
DINTEC S.C.R.L. Roma (RM) Via Nerva 1	Presidente CdA	
CSM S.R.L. Poggibonsi (SI) LOC. SALCETO 41	Presidente CdA	
PROSKY S.N.C. Abbadia San Salvatore (SI) Strada Statale Cassia KM. 153	Socio amministratore	

#### ALTRE CARICHE O INCARICHI PRESSO ENTI PUBBLICI O PRIVATI

Ente pubblico o privato	Altra carica o incarico	Compensi complessivi percepiti	Annotazioni

#### CONIUGE E PARENTI ENTRO IL SECONDO GRADO quadro da compilare *solo a cura dell'Amministratore in carica*

Cognome e Nome	Grado di parentela (coniuge, figlio/a, nipote in linea diretta, genitore, nonno/a)	Consente/ NON consente	Numero allegati (solo se Consente)
GUASCONI OTELLO	PADRE		



Il/La sottoscritto/a:

- è consapevole delle conseguenze penali in caso di dichiarazioni mendaci, ai sensi del D.P.R. 28 dicembre 2000 n. 445;
- è a conoscenza che, ai sensi del D.Lgs. 30 giugno 2003 n. 196, i dati forniti saranno raccolti ai fini del loro trattamento anche con mezzo elettronico e pubblicati sul sito istituzionale.

Dichiara inoltre di aver proceduto alla verifica dei requisiti di onorabilità e professionalità in conformità alla disciplina della Vigilanza prudenziale.

Sul proprio onore si afferma che quanto riportato corrisponda la vero.

- La presente dichiarazione non comprende i beni e diritti del coniuge e del/dei figlio/i in quanto gli stessi non hanno dato il loro consenso (*barrare in caso di mancato consenso*).

Da allegare alla presente dichiarazione:

1. Il curriculum;
2. La dichiarazione dei redditi dell'anno di riferimento.

Luogo e Data

Seur 16.04.2016

Firma del dichiarante

A thick black horizontal bar redacting the signature of the declarant.

All. C

DICHIARAZIONE DI NEGATO CONSENSO, PER IL CONIUGE NON SEPARATO ED I  
PARENTI ENTRO IL 2° GRADO, ALLA PUBBLICAZIONE DEI DATI DI CUI ALL'ART.  
14 co. 1 lett. F) D.Lgs 33/2013.

Io sottoscritto

MASSIMO QUASCONI

Dichiaro

che il mio coniuge ed i parenti entro il secondo grado non hanno consentito, com'è loro  
facoltà, alla pubblicazione dei dati reddituali e patrimoniali previsti dall'art. 14, comma 1, lett.  
F) del D. Lgs n. 33/2013.

Luogo e data

SIENNA 14.04.2016

Firma

A black rectangular redaction mark covers the signature area. A handwritten flourish is visible to the right of the redaction.

## Dichiarazione sulla situazione reddituale e patrimoniale

(D. Lgs 33/2013 e Regolamento "Società trasparente")

### Dichiarazione sostitutiva di atto notorio

(art. 47 D.P.R. 445/2000)

Cognome e nome	Data di nascita	Luogo di nascita
GUASCONI MASSIMO	22/11/1961	CASTIGLIONE D'ORCIA (SI)

#### BENI IMMOBILI

Natura del diritto (1)	Descrizione immobile (2)	Comune ubicazione	Annotazioni (3)
PROP. P.C./	FABBRICATO C2	FABBRICATO	
PROP. 50/	FABBRICATO e2	" "	
PROP. 50/	FABBRICATO AC1	" "	
PROP. 100/AB	FABBRICATO AC1	SIEHA	
segue elenco terreni			

#### BENI MOBILI ISCRITTI IN PUBBLICI REGISTRI

Natura del diritto (1)	Descrizione del bene (autoveicolo, motoveicolo, imbarcazione)	Anno di immatricolazione	Annotazioni (3)


(1) Specificare se si tratta di proprietà (quota %) superficie, enfiteusi, uso, usufrutto, abitazione.

(2) Specificare se si tratta di fabbricato (indicare cat. Catastale) o terreno.

(3) In caso di variazioni specificare se si tratta di acquisto o perdita del diritto reale.

### STRUMENTI FINANZIARI, QUOTE E AZIONI SOCIETARIE

Denominazione e sede della Società (anche estesa)	Numero azioni o quote possedute	Annotazioni
TURECO S.R.L. Abbadia San Salvatore (SI), Via dei Forni 4	80% Valore nominale: 40392	
PROSKY S.N.C. Abbadia San Salvatore (SI) Strada Statale Cassia KM. 153	50%	SCIoglimento E LIQUIDAZIONE Data iscrizione : 13/11/2009

### FUNZIONI DI AMMINISTRATORE O SINDACO DI SOCIETA'

Denominazione e sede della Società (anche estesa)	Natura dell'incarico	Annotazioni
FIDI TOSCANA S.P.A Firenze (FI) Viale Mazzini 46	Consigliere	

SCHEDA TERRENI - GESIM

DATA 19/04/2016 ORA 10.01.41 UTENTE EC004 PAGINA 1

COD. SOGGETTO GUAMAS01 CONTRIBUENTE GUASCONI MASSIMO CODICE FISCALE ██████████  
 SIGLE GEUNI CATEGORIA ECONOMICA RAGGRUPPAMENTO GEUNI

COD. TERRENO	DAL	AL	PARITTA	FOGLIO	PARTICOLA	SUB	HA	ARECA	CLASSE	VALORE AREA EDIFICABILE	RENTITA DOMINICALE	RENTITA AGRARIA
81	CASTIGLIONE D'ORCISIOLOC. CALLIE		NC								5,85	3,51
83	CASTIGLIONE D'ORCISIOLOC. GESSAIA		6196	166	190						81,94	89,60
684	CASTIGLIONE D'ORCISIBAGNI SAN FILIPPO			166	198						1,74	
685	CASTIGLIONE D'ORCISIBAGNI SAN FILIPPO			166	215						7,22	
686	CASTIGLIONE D'ORCISIBAGNI SAN FILIPPO			166	510						4,29	
687	CASTIGLIONE D'ORCISIBAGNI SAN FILIPPO			166	515	B				11436,41	1,00	1,00
690	CASTIGLIONE D'ORCISI			175	2	2					0,62	
693	CASTIGLIONE D'ORCISIBAGNI SAN FILIPPO			175	68						0,16	
694	CASTIGLIONE D'ORCISIBAGNI SAN FILIPPO			175	69						0,24	
695	CASTIGLIONE D'ORCISIBAGNI SAN FILIPPO			175	80						0,14	
696	CASTIGLIONE D'ORCISIBAGNI SAN FILIPPO			175	95						0,25	
697	CASTIGLIONE D'ORCISIBAGNI SAN FILIPPO			175	96						0,34	
699	CASTIGLIONE D'ORCISIBAGNI SAN FILIPPO			175	300						0,24	

COD. TERRENO	DAL	AL	PERC. DOMINICALE AGRARIO	PERC. AGRARIO	PERC. DOMINICALE	PERC. AGRARIO	PERC. DOMINICALE	PERC. AGRARIO	PERC. DOMINICALE	PERC. AGRARIO	PERC. DOMINICALE	PERC. AGRARIO
81	8/18/01/94		A 100,000	100,000	0,000	0,000	0,000	0,000	0,000	0,000	0,000	0,000
83	4/06/99		A 50,000	50,000	0,000	0,000	0,000	0,000	0,000	0,000	0,000	0,000
684	1/01/11		A 100,000	100,000	0,000	0,000	0,000	0,000	0,000	0,000	0,000	0,000
685	1/01/11		A 100,000	100,000	0,000	0,000	0,000	0,000	0,000	0,000	0,000	0,000
686	1/01/11		A 100,000	100,000	0,000	0,000	0,000	0,000	0,000	0,000	0,000	0,000
687	1/01/11		A 100,000	100,000	0,000	0,000	0,000	0,000	0,000	0,000	0,000	0,000
690	3/01/12		A 100,000	100,000	0,000	0,000	0,000	0,000	0,000	0,000	0,000	0,000
691	1/01/11		A 100,000	100,000	0,000	0,000	0,000	0,000	0,000	0,000	0,000	0,000
693	1/01/11		A 100,000	100,000	0,000	0,000	0,000	0,000	0,000	0,000	0,000	0,000
694	1/01/11		A 100,000	100,000	0,000	0,000	0,000	0,000	0,000	0,000	0,000	0,000
695	1/01/11		A 100,000	100,000	0,000	0,000	0,000	0,000	0,000	0,000	0,000	0,000
696	1/01/11		A 100,000	100,000	0,000	0,000	0,000	0,000	0,000	0,000	0,000	0,000
697	1/01/11		A 100,000	100,000	0,000	0,000	0,000	0,000	0,000	0,000	0,000	0,000
699	1/01/11		A 100,000	100,000	0,000	0,000	0,000	0,000	0,000	0,000	0,000	0,000
700			100,000	100,000	0,000	0,000	0,000	0,000	0,000	0,000	0,000	0,000

**LEGENDA**  
 Titolo: 1 Proprietario del terreno; 2 - Affittato regime legale; 3 - Terreno affittato; 4 - Condotto del fondo; 5 - Socio società semplice immobiliare; 6 - Collaboratore impresa agricola familiare; 7 - Titolare impresa agricola non familiare; 8 - Titolare impresa agricola familiare  
 9 - Titolare impresa agricola coniugale; 10 - Società semplice non imponibile  
 C.P. (essa particola): 2 - Perita per eventi naturali < 40 anni; 6 - Affitto usi agricoli < 40 anni; 6 - Affitto usi agricoli > 40 anni  
 Cond. DTI (condizioni particolari DTI): A - Usurario; B - Entesivi; C - Diritti di superficie; D - Altri diritti reali; M - Mancata coltivazione; E - Nuda proprietà; F - Parcella e giardini; S - Strumentale; W - Da non dichiarare  
 Cond. IMU/IMU/MS (condizioni particolari IMU/IMU/MS): 1 - Esente; 2 - Escluso; 3 - Inagibile; 4 - TASI versata da altro soggetto; 5 - TASI versata per altri soggetti; 6 - TASI non gestita; 7 - Esente lett. c); c. 1, art. 7 D. Lgs 504/92  
 Cond. TASI (condizioni particolari TASI): 1 - Evento; 2 - Escluso; 3 - Inagibile; 4 - TASI versata da altro soggetto; 5 - TASI versata per altri soggetti; 6 - TASI non gestita; 7 - Esente lett. c); c. 1, art. 7 D. Lgs 504/92; 8 - Esente lett. c); c. 1, art. 7 D. Lgs 504/92



# SCHEDA TERRENI - GESIM

DATA 19/04/2016

ORA 10.01.41

UTENTE ECO04

PAGINA 2

COD. SOGGETTO	GUAMAS01	CONTRIBUENTE	GUASCONI MASSIMO
SIGLE GEUNI		CATEGORIA ECONOMICA	
		CODICE FISCALE	
		RAI GRUPPAMENTO GEUNI	

COD. TERRENO	COMUNE	INDIRIZZO	DAL	AL	PARZITA	FOGLIO	PARTICELA	SUB	HA	AREA CA	CLASSE	VALORE AREA EDIFICABILE	RENDITA DOMINICALE	RENDITA AGRARIA
700	CASTIGLIONE D'ORCIS	BAGNI SAN FILIPPO				175	301						0,03	
714	CASTIGLIONE D'ORCIS					166	195		9	9	3		0,97	
715	CASTIGLIONE D'ORCIS					166	209		16		2		0,50	
716	CASTIGLIONE D'ORCIS					166	341		3		2		0,15	
717	CASTIGLIONE D'ORCIS					166	343		1750		4		0,99	
718	CASTIGLIONE D'ORCIS					166	554		8166		2		14,76	
719	CASTIGLIONE D'ORCIS					166	556		5544		4		3,15	
720	CASTIGLIONE D'ORCIS					166	558		1842		2		2,85	
721	CASTIGLIONE D'ORCIS					162	30		2620		2		2,30	
722	CASTIGLIONE D'ORCIS					162	108		7455		2		6,16	
723	CASTIGLIONE D'ORCIS					163	35		1090		1		0,45	
724	CASTIGLIONE D'ORCIS					163	36		1	770	2		6,12	
725	CASTIGLIONE D'ORCIS					163	37		750		2		0,23	
726	CASTIGLIONE D'ORCIS					163	229		620		1		0,80	

COD. TERRENO	DAL	AL	PERC. DOMINICALE	PERC. AGRARIA	ARRITTO ANNUO	TR. C.P. DT	SITUAZIONE IMU/IRP/MS	COD. IMU/IRP/MS	FRAC. IMU/IRP/MS	C.N. C.P.	FR. ANS.	FR. ANS.	SITUAZIONE TASI	QUOTA TASI
714			100,000			1	14	Terreno	1	N	N	N	Aliquota genera 2	2
715			100,000			1	14	Terreno	1	N	N	N	Aliquota genera 2	2
716			100,000			1	14	Terreno	1	N	N	N	Aliquota genera 2	2
717			100,000			1	14	Terreno	1	N	N	N	Aliquota genera 2	2
718			100,000			1	14	Terreno	1	N	N	N	Aliquota genera 2	2
719			100,000			1	14	Terreno	1	N	N	N	Aliquota genera 2	2
720			100,000			1	14	Terreno	1	N	N	N	Aliquota genera 2	2
721			100,000			1	14	Terreno	1	N	N	N	Aliquota genera 2	2
722			100,000			1	14	Terreno	1	N	N	N	Aliquota genera 2	2
723			100,000			1	14	Terreno	1	N	N	N	Aliquota genera 2	2
724			100,000			1	14	Terreno	1	N	N	N	Aliquota genera 2	2
725			100,000			1	14	Terreno	1	N	N	N	Aliquota genera 2	2
726			100,000			1	14	Terreno	1	N	N	N	Aliquota genera 2	2
727			100,000			1	14	Terreno	1	N	N	N	Aliquota genera 2	2
728			100,000			1	14	Terreno	1	N	N	N	Aliquota genera 2	2

### LEGENDA

Titolo: 1 Proprietario del terreno; 2 - Affittato come legale; 3 - Terreno affittato; 4 - Condotto dal fondo; 5 - Socio società semplice imponibile; 6 - Collaboratore impresa agricola familiare; 7 - Titolare impresa agricola non familiare; 8 - Titolare impresa agricola familiare  
 9 - Titolare impresa agricola coniugata; 10 - Società semplice non imponibile  
 C.P. (caso particolare): 2 - Perdita per eventi naturali; 3 - Conduzione associata; 4 - Affitto usi agricoli < 40 anni; 6 - Affitto perdita eventi naturali > 40 anni  
 Cond. DR (condizioni particolari DR): A - Usucrutto; B - Entusi; C - Diritto di superficie; D - Altri diritti reali; M - Mancata coltivazione; E - Ruda proprietà; F - Parchi e giardini; S - Strumentale; W - Da non dichiarare  
 Cond. IMU/IRP/MS (condizioni particolari IMU/IRP/MS): 1 - Esente; 2 - Escluso; 3 - Inagibile; 4 - Imposta versata da altro soggetto; 5 - Imposta versata per altri soggetti; 6 - TASI non gestita; 7 - TASI non gestita; 8 - Esente lett. c), art. 7 D. Lgs 504/92  
 Cond. TASI (condizioni particolari TASI): 1 - Esente; 2 - Escluso; 3 - Inagibile; 4 - TASI versata da altro soggetto; 5 - TASI versata per altri soggetti; 6 - TASI non gestita; 7 - Esente lett. c), art. 7 D. Lgs 504/92; 8 - Esente lett. c), art. 7 D. Lgs 504/92

# SCHEDA TERRENI - GESIM

DATA 19/04/2016

ORA 10.01.41

UTENTE ECO04

PAGINA 3

COD. SOGGETTO	GUAMAS01	CONTRIBUENTE	GUASCONI MASSIMO	
SIGLE GEUNI		CATEGORIA ECONOMICA		
		CODICE FISCALE	[REDACTED]	
		RAAGGRUPPAMENTO GEUNI	[REDACTED]	

COD. TERRENO	COMUNE	IV INDIRIZZO	DAL	AL	PARTITA	FOGLIO	PUBBLICA	SUB	HA	ARE CA	CLASSE	VALORE AREA EDIFICABILE	SENZIO DOMINICALE	SENZIO AGRARIO
727	CASTIGLIONE D'ORCISI					163	230			3980	3		3,91	
728	CASTIGLIONE D'ORCISI					163	240			2650			1,37	
729	CASTIGLIONE D'ORCISI					164	7			3960	2		1,23	
730	CASTIGLIONE D'ORCISI					165	56			1360	3		2,11	
731	CASTIGLIONE D'ORCISI					164	27		222290		4		12,66	
732	CASTIGLIONE D'ORCISI					166	124			480	2		1,12	1,36
733	CASTIGLIONE D'ORCISI					175	97			4690	2		0,48	
734	CASTIGLIONE D'ORCISI					175	98			5640	3		2,33	
735	CASTIGLIONE D'ORCISI					175	101			20	3		1,96	
736	CASTIGLIONE D'ORCISI					175	102			990	3		0,97	
737	CASTIGLIONE D'ORCISI					175	103			2730	2		0,28	
738	CASTIGLIONE D'ORCISI					175	104			8480	4		4,82	
739	CASTIGLIONE D'ORCISI					175	216			4420			2,51	
740	CASTIGLIONE D'ORCISI					175	297			4356	2		1,35	

COD. TERRENO	DAL	AL	PERC. DOMINICALE	PERC. AGRARIO	FRUITO ANNUO	MT. C.P.	COND. DIF.	SITUAZIONE IMU/MIMIS	COD. IMU/MIMIS	FRUC. IMU/MIMIS	TR. C.A.	TR. C.A.	TR. C.A.	TR. C.A.	TR. C.A.	SITUAZIONE TASI	QUOTA TASI IMU/MIMIS
729			100,000			1		14 Terreno	1		N	N				30 Aliquota genera 2	
730			100,000			1		14 Terreno	1		N	N				30 Aliquota genera 2	
731			100,000			1		14 Terreno	1		N	N				30 Aliquota genera 2	
732			100,000			1		14 Terreno	1		N	N				30 Aliquota genera 2	
733			100,000			1		14 Terreno	1		N	N				30 Aliquota genera 2	
734			100,000			1		14 Terreno	1		N	N				30 Aliquota genera 2	
735			100,000			1		14 Terreno	1		N	N				30 Aliquota genera 2	
736			100,000			1		14 Terreno	1		N	N				30 Aliquota genera 2	
737			100,000			1		14 Terreno	1		N	N				30 Aliquota genera 2	
738			100,000			1		14 Terreno	1		N	N				30 Aliquota genera 2	
739			100,000			1		14 Terreno	1		N	N				30 Aliquota genera 2	
740			100,000			1		14 Terreno	1		N	N				30 Aliquota genera 2	
741			100,000			1		14 Terreno	1		N	N				30 Aliquota genera 2	
742			100,000			1		14 Terreno	1		N	N				30 Aliquota genera 2	
743			100,000	100,000		1		14 Terreno	1		N	N				30 Aliquota genera 2	

## LEGENDA

Titolo: 1 Proprietario del terreno; 2 - Affittato regime legale; 3 - Terreno affittato; 4 - Conduttore del fondo; 5 - Socio società semplice imponibile; 6 - Collaboratore impresa agricola familiare; 7 - Titolare impresa agricola non familiare; 8 - Titolare impresa agricola familiare  
9 - Titolare impresa agricola coniugale; 10 - Società semplice non imponibile  
C.P. (casi particolari): 2 - Perito per eventi naturali; 3 - Condizione associata; 4 - Affitto usi agricoli < 40 anni; 6 - Affitto perdita eventi naturali > 40 anni  
Cond. DIR (condizioni particolari DIR): A - Usufrutto; B - Enfiteusi; C - Diritto di superficie; D - Altri diritti reali; M - Mancata coltivazione; E - Nuda proprietà; F - Parchi e giardini; S - Strumentale; W - Da non dichiarare  
Cond. IMU/MIMIS (condizioni particolari IMU/MIMIS): 1 - Esente; 2 - Escluso; 3 - Inagibile; 4 - Imposta versata da altro soggetto; 5 - Imposta versata per altri soggetti; 6 - Imposta versata per altri soggetti; 7 - Esente lett. c) c. 1, art. 7 D. Lgs 504/92  
Cond. TASI (condizioni particolari TASI): 1 - Esente; 2 - Escluso; 3 - Inagibile; 4 - TASI versata da altro soggetto; 5 - TASI versata per altri soggetti; 6 - TASI non gestite; 7 - Esente lett. c) c. 1, art. 7 D. Lgs 504/92; 8 - Esente lett. c) c. 1, art. 7 D. Lgs 504/92

**SCHEDE TERRENI - GESIM**

COD. SOGGETTO	GUAVASOI	CONTRIBUENTE	GUASCONI MASSIMO	CODICE FISCALE	
SIGLE GEUNI		CATEGORIA ECONOMICA		[REDACTED]	
				RAGGRUPPAMENTO GEUNI	

COD. TERRENO	DAL	COMUNE	INDIRIZZO	AL	PARTITA	FOGLIO	MATRICOLA	SUB	HA	ARECA	CLASSE	VALORE AREA FORCIBILE	SERVIZIO DOMINICALE	SERVIZIO AGRARIO
741		CASTIGLIONE D'ORCISI				175	298			150	2		0,05	
742		CASTIGLIONE D'ORCISI				166	599			180	2		0,02	0,01
743		CASTIGLIONE D'ORCISI				166	601			365	3		0,47	0,85
744		CASTIGLIONE D'ORCISI				166	602			1855	3		1,72	1,92
745		CASTIGLIONE D'ORCISI				166	605			5	3		0,01	0,01
746		CASTIGLIONE D'ORCISI				166	606			490	3		0,46	0,51
747		CASTIGLIONE D'ORCISI				166	642	AB		1350	3		1,32	1,39
748		CASTIGLIONE D'ORCISI				166	642	AB		35	3		4,52	8,13
749		CASTIGLIONE D'ORCISI				166	345			18	4		1,02	
750		CASTIGLIONE D'ORCISI				163	42	AA		15			1,47	1,55
751		CASTIGLIONE D'ORCISI				163	42	AB		1450	2		0,45	0,15
752		CASTIGLIONE D'ORCISI				163	43			9710	1		4,01	2,51
753		CASTIGLIONE D'ORCISI				163	44			2240	3		0,93	0,69
754		CASTIGLIONE D'ORCISI				163	56			9010	3		8,84	9,31

COD. TERRENO	DAL	AL	PERCENTUALE DOMINICALE	PERCENTUALE AGRARIO	AFRITTO ANNUO	Tit. C.P.	SITUAZIONE IMU/IMIS	Cond. IMU/IMIS	FISC. IMU/IMIS	Cond. IMU/IMIS	SITUAZIONE TAS	Quota TAS	Quota TAS
744			100,000	100,000	0,000	1	14 Terreno	1	N N	N N	30 Aliquota genera 2	2	
745			100,000	100,000	0,000	1	14 Terreno	1	N N	N N	30 Aliquota genera 2	2	
746			100,000	100,000	0,000	1	14 Terreno	1	N N	N N	30 Aliquota genera 2	2	
747			100,000	100,000	0,000	1	14 Terreno	1	N N	N N	30 Aliquota genera 2	2	
748			100,000	100,000	0,000	1	14 Terreno	1	N N	N N	30 Aliquota genera 2	2	
749			100,000	100,000	0,000	1	14 Terreno	1	N N	N N	30 Aliquota genera 2	2	
750			100,000	100,000	0,000	1	14 Terreno	1	N N	N N	30 Aliquota genera 2	2	
751			100,000	100,000	0,000	1	14 Terreno	1	N N	N N	30 Aliquota genera 2	2	
752			100,000	100,000	0,000	1	14 Terreno	1	N N	N N	30 Aliquota genera 2	2	
753			100,000	100,000	0,000	1	14 Terreno	1	N N	N N	30 Aliquota genera 2	2	
754			100,000	100,000	0,000	1	14 Terreno	1	N N	N N	30 Aliquota genera 2	2	
755			100,000	100,000	0,000	1	14 Terreno	1	N N	N N	30 Aliquota genera 2	2	
756			100,000	100,000	0,000	1	14 Terreno	1	N N	N N	30 Aliquota genera 2	2	
757			100,000	100,000	0,000	1	14 Terreno	1	N N	N N	30 Aliquota genera 2	2	
758			100,000	100,000	0,000	1	14 Terreno	1	N N	N N	30 Aliquota genera 2	2	

**LEGENDA**

Titolo: 1 Proprietario del terreno; 2 - Affittato regime legale; 3 - Terreno affittato; 4 - Conduttore del fondo; 5 - Socio società semplice imponibile; 6 - Collaboratore impresa agricola familiare; 7 - Titolare impresa agricola non familiare; 8 Titolare impresa agricola familiare

9 - Titolare impresa agricola coniugale; 10 - Società semplice non imponibile

C.P. (ex art. 2): 2 - Perdita per eventi naturali; 3 - Condizione associata; 4 - Affitto usi agricoli < 40 anni; 6 - Affitto perdita eventi naturali > 40 anni

Cond. DR (condizioni particolari DR): A - Usufrutto; B - Enfiteusi; C - Diritto di superficie; D - Altri diritti reali; M - Mancata coltivazione; E - Nuda proprietà; F - Parchi e giardini; S - Strumentale; W - Da non dichiarare

Cond. IMU/IMIS (condizioni particolari IMU/IMIS): 1 - Esente; 2 - Escluso; 3 - Inagibile; 4 - Imposta versata da altro soggetto; 5 - Imposta versata per altri soggetti; 6 - Imposta versata per altri soggetti; 7 - Esente lett. c), c. 1. art. 7 D. Lgs 504/92

Cond. TAS (condizioni particolari TAS): 1 - Esente; 2 - Escluso; 3 - Inagibile; 4 - TASI versata da altro soggetto; 5 - TASI versata per altri soggetti; 6 - TASI non gestita; 7 - Esente lett. c), c. 1. art. 7 D. Lgs 504/92

SCHEDA TERRENI - GESIM

DATA 19/04/2016 ORA 10.01.41 UTENTE ECO04 PAGINA 5

COD. SOGGETTO	GUAMAS01	CONTRIBUENTE	GUASCONI MASSIMO	CODICE FISCALE	
SIGLE GEUNI		CATEGORIA ECONOMICA		RAAGGRUPPAMENTO GEUNI	

COD. TERRENO	COMUNE	IPV	INDIRIZZO	DAL	AL	PARITTA	FOGLIO	PARTICELLA	SUB	HA	AREA CA	CLASSE	VALORE AREA EDIFICABILE	RENDITO DOMINICALE	RENDITO AGRARIO
755	CASTIGLIONE D'ORCISI						163	56	AB	10				1,29	2,32
756	CASTIGLIONE D'ORCISI						163	70	AA	910		2		3,52	2,58
757	CASTIGLIONE D'ORCISI						163	70	AB	16		3		2,07	3,72
758	CASTIGLIONE D'ORCISI						163	85		2590		2		0,80	
759	CASTIGLIONE D'ORCISI						163	243	AA	5		3		0,49	
760	CASTIGLIONE D'ORCISI						163	243	AB	1		3		0,13	
761	CASTIGLIONE D'ORCISI						175	29		5330		2		4,68	
762	CASTIGLIONE D'ORCISI						163	242		2430		3		3,14	5,65
763	SEGGIANO	GR					14	246		2590		2		7,36	10,03
764	SEGGIANO	GR					22	201		36		2		9,30	10,23
765	SEGGIANO	GR					22	245		4770		2		2,22	1,48
766	SEGGIANO	GR					22	292		2050		3		1,69	4,23
767	SEGGIANO	GR					22	293		330		3		0,27	0,68
768	CASTIGLIONE D'ORCISI						22	295		1430		2		3,32	3,32

COD. TERRENO	DAL	AL	PERC. DOMINICALE	PERC. AGRARIO	AFRITTO ANNUO	TT. C.P. DI	SITUAZIONE IMU/IMIS	CON. IMU/IMIS	PERC. IMU/IMIS	CL. I.P.	CL. I.A.	CL. I.D.	SITUAZIONE TASI	QUOTA TASI
759			100,000			1	14	Terreno	1	N	N	N	30	Aliquota genera 2
760			100,000			1	14	Terreno	1	N	N	N	30	Aliquota genera 2
761			100,000			1	14	Terreno	1	N	N	N	30	Aliquota genera 2
762			100,000			1	14	Terreno	1	N	N	N	30	Aliquota genera 2
763			50,000	50,000		1	14	Terreno	1	N	N	N	30	Aliquota genera 2
764			50,000	50,000		1	14	Terreno	1	N	N	N	30	Aliquota genera 2
765			50,000	50,000		1	14	Terreno	1	N	N	N	30	Aliquota genera 2
766			50,000	50,000		1	14	Terreno	1	N	N	N	30	Aliquota genera 2
767			50,000	50,000		1	14	Terreno	1	N	N	N	30	Aliquota genera 2
768			50,000	50,000		1	14	Terreno	1	N	N	N	30	Aliquota genera 2
769			50,000	50,000		1	14	Terreno	1	N	N	N	30	Aliquota genera 2
770			50,000	50,000		1	14	Terreno	1	N	N	N	30	Aliquota genera 2
771			50,000	50,000		1	14	Terreno	1	N	N	N	30	Aliquota genera 2
772			50,000	50,000		1	14	Terreno	1	N	N	N	30	Aliquota genera 2
773			50,000	50,000		1	14	Terreno	1	N	N	N	30	Aliquota genera 2

LEGENDA

Titolo: 1 Proprietario del terreno; 2 - Affittato regime legale; 3 - Terreno affittato; 4 - Conduttore del fondo; 5 - Socio società semplice imponibile; 6 - Collaboratore impresa agricola familiare; 7 - Titolare impresa agricola non familiare; 8 - Titolare impresa agricola familiare  
 9 - Titolare impresa agricola coniugale; 10 - Società semplice non imponibile  
 C.P. (cassa particolare): 2 - Perdita per eventi naturali; 3 - Conduzione associata; 4 - Affitto usi agricoli < 40 anni; 6 - Affitto perdita eventi naturali > 40 anni  
 Cond. DR (condizioni particolari DR): A - Usufrutto; B - Enfiteusi; C - Diritto di superficie; D - Altri diritti reali; M - Mancata coltivazione; E - Nuda proprietà; F - Parchi e giardini; S - Strumentale; W - Da non dichiarare  
 Cond. IMU/IMIS (condizioni particolari IMU/IMIS): 1 - Esente; 2 - Escluso; 3 - Inagibile; 4 - Imposta versata da altro soggetto; 5 - Imposta versata per altri soggetti; 6 - Imposta versata per altri soggetti; 7 - Esente lett. a); c. 1. art. 7 D. Lgs 504/92; 8 - Esente lett. c); c. 1. art. 7 D. Lgs 504/92  
 Cond. TASI (condizioni particolari TASI): 1 - Esente; 2 - Escluso; 3 - Inagibile; 4 - TASI versata da altro soggetto; 5 - TASI versata per altri soggetti; 6 - TASI non versata; 7 - Esente lett. b); c. 1. art. 7 D. Lgs 504/92; 8 - Esente lett. c); c. 1. art. 7 D. Lgs 504/92

COD. SOGGETTO	GUASCONI MASSIMO	CODICE FISCALE	
SIGLE GEUNI	CONTRIBUENTE	RA GRUPPAMENTO GEUNI	
	CATEGORIA ECONOMICA		

COD. TERRENO	DAL	AL	PARITTA	FOGLIO	MATRICOLA	SUB	HA	AREA CA	CLASSE	VALORE AREA	REDDITO	REDDITO
										EDIFICABILE	DOMINICALE	AGRIARIO
769				30	18			250	4		0,06	
770				30	280			13730	4		3,55	
771				30	281			1180	2		6,70	
772				30	282			350			0,09	
773				30	283			190			0,05	
774				40	88			85	2		3,95	
775				40	99			980			0,46	
778				166	512	B				48583,71	1,00	1,00
779				166	513	B				4345,48	1,00	1,00
780				166	599	C				2145,11	1,00	1,00
781				166	601	C				3630,70	1,00	1,00
782				166	602	C				2876,04	1,00	1,00
783				166	611	C				946,74	1,00	1,00
784				175	29	C				5218,18	1,00	1,00

COD. TERRENO	DAL	AL	PERC. DOMINICALE	PERC. AGRARIO	ARRITTO ANNUO	TH. C.P. DR.	SITUAZIONE	IMU/MIS	IMU/MIS	PERC. IMU/MIS	PERC. IMU/MIS	SITUAZIONE TASI	QUOTA TASI
774			50,000			1	14	Terreno	1			30	Aliquota genera 2
775			50,000			1	14	Terreno	1			30	Aliquota genera 2
778	1/01/12		100,000	100,000		1	14	Terreno				15	Area edificabil
779	1/01/12		100,000	100,000		1	14	Terreno				15	Area edificabil
780	1/01/12		100,000	100,000		1	14	Terreno				15	Area edificabil
781	1/01/12		100,000	100,000		1	14	Terreno				15	Area edificabil
782	1/02/12		100,000	100,000		1	14	Terreno				15	Area edificabil
783	1/01/12		100,000	100,000		1	14	Terreno				15	Area edificabil
784	1/01/12		100,000	100,000		1	14	Terreno				15	Area edificabil
785	1/01/12		100,000	100,000		1	14	Terreno				15	Area edificabil
786	1/01/12		100,000	100,000		1	14	Terreno				15	Area edificabil
787	1/01/12		100,000	100,000		1	14	Terreno				15	Area edificabil
788	1/01/12		100,000	100,000		1	14	Terreno				15	Area edificabil
789	1/01/12		100,000	100,000		1	14	Terreno				15	Area edificabil
790	1/01/12		50,000	50,000		1	14	Terreno				15	Area edificabil

**LEGENDA**

Titolo: 1 Proprietario del terreno; 2 - Affittato regime legale; 3 - Terreno affittato; 4 - Conduttore del fondo; 5 - Socio società semplice inponibile; 6 - Collocatore impresa agricola familiare; 7 - Titolare impresa agricola non familiare; 8 Titolare impresa agricola familiare

9 - Titolare impresa agricola coniugale; 10 - Società semplice non inponibile

C.P. (casi particolari): 2 - Perdita per eventi naturali; 3 - Condizione associata; 4 - Affitto usi agricoli < 40 anni; 6 - Affitto perdita eventi naturali > 40 anni

Cond. DR (condizioni particolari DR): A - Usufrutto; B - Enfiteusi; C - Diritto di superficie; D - Altri diritti reali; M - Mancata coltivazione; E - Ruda proprietà; F - Parchi e giardini; S - Strumentale; W - Da non dichiarare

Cond. IMU/MIS (condizioni particolari IMU/MIS): 1 - Esente; 2 - Escluso; 3 - Inagibile; 4 - Imposta versata da altro soggetto; 5 - Imposta versata da altro soggetto; 6 - TASI versata da altro soggetto; 7 - TASI versata da altro soggetto; 8 - TASI non gestita; 9 - TASI non gestita; 10 - TASI non gestita

Cond. TASI (condizioni particolari TASI): 1 - Esente; 2 - Escluso; 3 - Inagibile; 4 - TASI versata da altro soggetto; 5 - TASI versata da altro soggetto; 6 - TASI non gestita; 7 - TASI non gestita; 8 - Esente lett. c) c. 1. art. 7 D. Lgs. 504/92

**SCHEDA TERRENI - GESIM**

DATA 19/04/2016

ORA 10.01.41

UTENTE ECO04

PAGINA 7

COD. SOGGETTO	GUAMAS01	CONTRIBUENTE	GUASCONI MASSIMO	CODICE FISCALE	XXXXXXXXXXXX		
SIGLE GEUNI		CATEGORIA ECONOMICA		RAGGRUPPAMENTO GEUNI			

COD. TERRENO	DAL	AL	P.V. INDIRIZZO	DAL	AL	PARTITA	FOGLIO	PARCELLA	SUB	HA	AREA CA	CLASSE	VALORE AREA EDIFICABILE	REDONTO DOMINICALE	REDONTO AGRARIO
785	CASTIGLIONE D'ORCISI						175	32	C				16196,02	1,00	1,00
786	CASTIGLIONE D'ORCISI						175	58	C				5802,94	1,00	1,00
787	CASTIGLIONE D'ORCISI						175	299	C				644,86	1,00	1,00
788	CASTIGLIONE D'ORCISI						175	366	C				9782,03	1,00	1,00
789	CASTIGLIONE D'ORCISI						175	368	C				9779,80	1,00	1,00
790	CASTIGLIONE D'ORCISI						166	173	C				12336,01	1,00	1,00

COD. TERRENO	DAL	AL	PERC. DOMINICALE	PERC. AGRARIO	AFFITTO ANNUO	TIT.	C.P.	DR	SITUAZIONE IMU/I/IMIS			SITUAZIONE TASI	CATEG. TASI	QUOTA TASI manufatto	
									TIPO	IMU/IMIS	IMU/IMIS				

**LEGENDA**

Titolo: 1 Proprietario del terreno; 2 - Affittato regime legale; 3 - Terreno affittato; 4 - Conduttore del fondo; 5 - Socio società semplice imponibile; 6 - Collaboratore impresa agricola familiare; 7 - Titolare impresa agricola familiare; 8 - Titolare impresa agricola familiare  
9 - Titolare impresa agricola coniugale; 10 - Società semplice non imponibile  
C.P. (casi particolari): 2 - Perdita per eventi naturali; 3 - Conduzione associata; 4 - Affitto usi agricoli < 40 anni; 6 - Affitto perdita eventi naturali > 40 anni  
Cond. DR (condizioni particolari DR): A - Usufrutto; B - Entusi; C - Diritti di superficie; D - Altri diritti reali; M - Mancata coltivazione; E - Nuda proprietà; F - Parchi e giardini; S - Strumentale; W - Da non dichiarare  
Cond. IMU/IMIS (condizioni particolari IMU/IMIS): 1 - Esente; 2 - Escluso; 3 - Inagibile; 4 - Imposta versata da altro soggetto; 5 - Imposta versata da altro soggetto; 6 - Imposta versata da altro soggetto; 7 - Esente lett. c); c. 1, art. 7 D. Lgs 504/92; 9 - Esente lett. c); c. 1, art. 7 D. Lgs 504/92  
Cond. TASI (condizioni particolari TASI): 1 - Esente; 2 - Escluso; 3 - Inagibile; 4 - TASI versata da altro soggetto; 5 - TASI versata da altro soggetto; 6 - TASI non gestita; 7 - Esente lett. c); c. 1, art. 7 D. Lgs 504/92; 8 - Esente lett. c); c. 1, art. 7 D. Lgs 504/92

GUAMAS01 GUASCONI MASSIMO



Riservato alla Poste italiane Spa	
N. Protocollo	
<input type="text"/>	
Data di presentazione	
<input type="text"/>	UNI
COGNOME	NOME
<input type="text" value="GUASCONI"/>	<input type="text" value="MASSIMO"/>
CODICE FISCALE	
<input type="text" value="G S C M S M 6 1 S 2 2 C 3 1 3 W"/>	

Informativa sul trattamento dei dati personali ai sensi dell'art. 13 del D.Lgs. n. 196 del 30 giugno 2003 "Codice in materia di protezione dei dati personali"

Con questa informativa l'Agenzia delle Entrate spiega come utilizza i dati raccolti e quali sono i diritti riconosciuti al cittadino. Infatti, il d.lgs. n. 196 del 30 giugno 2003, "Codice in materia di protezione dei dati personali", prevede un sistema di garanzie a tutela dei trattamenti che vengono effettuati sui dati personali.

<b>Finalità del trattamento</b>	I dati da Lei forniti con questo modello verranno trattati dall'Agenzia delle Entrate per le finalità di liquidazione, accertamento e riscossione delle imposte. Potranno essere comunicati a soggetti pubblici o privati secondo le disposizioni del Codice in materia di protezione dei dati personali (art. 19 del d.lgs. n. 196 del 2003). Potranno, inoltre, essere pubblicati con le modalità previste dal combinato disposto degli artt. 69 del D.P.R. n. 600 del 29 settembre 1973, così come modificato dalla legge n. 133 del 6 agosto 2008 e 66-bis del D.P.R. n. 633 del 26 ottobre 1972. I dati indicati nella presente dichiarazione possono essere trattati anche per l'applicazione dello strumento del c.d. redditemetro, compresi i dati relativi alla composizione del nucleo familiare. I dati trattati ai fini dell'applicazione del redditemetro non vengono comunicati a soggetti esterni e la loro titolarità spetta esclusivamente all'Agenzia delle Entrate. Sul sito dell'Agenzia delle Entrate è consultabile l'informativa completa sul trattamento dei dati personali in relazione al redditemetro.
<b>Conferimento dati</b>	I dati richiesti devono essere forniti obbligatoriamente al fine di potersi avvalere degli effetti delle disposizioni in materia di dichiarazione dei redditi. L'indicazione di dati non veritieri può far incorrere in sanzioni amministrative o, in alcuni casi, penali. L'indicazione del numero di telefono o cellulare, del fax e dell'indirizzo di posta elettronica è facoltativa e consente di ricevere gratuitamente dall'Agenzia delle Entrate informazioni e aggiornamenti su scadenze, novità, adempimenti e servizi offerti. L'effettuazione della scelta per la destinazione dell'otto per mille dell'Irpef è facoltativa e viene richiesta ai sensi dell'art. 47 della legge 20 maggio 1985 n. 222 e delle successive leggi di ratifica delle intese stipulate con le confessioni religiose. L'effettuazione della scelta per la destinazione del cinque per mille dell'Irpef è facoltativa e viene richiesta ai sensi dell'art. 1, comma 154 della legge 23 dicembre 2014 n. 190. L'effettuazione della scelta per la destinazione del due per mille a favore dei partiti politici è facoltativa e viene richiesta ai sensi dell'art. 12 del decreto legge 28 dicembre 2013, n. 149, convertito, con modificazioni, dall'art. 1 comma 1, della legge 21 febbraio 2014, n. 13. Tali scelte, secondo il d.lgs. n. 196 del 2003, comportano il conferimento di dati di natura "sensibile". Anche l'inserimento delle spese sanitarie tra gli oneri deducibili o per i quali è riconosciuta la detrazione d'imposta, è facoltativo e richiede il conferimento di dati sensibili.
<b>Modalità del trattamento</b>	I dati acquisiti attraverso il modello di dichiarazione verranno trattati con modalità prevalentemente informatizzate e con logiche pienamente rispondenti alle finalità da perseguire, anche mediante verifiche con altri dati in possesso dell'Agenzia delle Entrate o di altri soggetti, nel rispetto delle misure di sicurezza previste dal Codice in materia di protezione dei dati personali. Il modello può essere consegnato a soggetti intermediari individuati dalla legge (centri di assistenza fiscale, sostituti d'imposta, banche, agenzie postali, associazioni di categoria e professionisti) che tratteranno i dati esclusivamente per le finalità di trasmissione del modello all'Agenzia delle Entrate.
<b>Titolare del trattamento</b>	L'Agenzia delle Entrate e gli intermediari, quest'ultimi per la sola attività di trasmissione, secondo quanto previsto dal d.lgs. n. 196 del 2003, assumono la qualifica di "titolare del trattamento dei dati personali" quando i dati entrano nella loro disponibilità e sotto il loro diretto controllo.
<b>Responsabili del trattamento</b>	Il titolare del trattamento può avvalersi di soggetti nominati "Responsabili del trattamento". In particolare, l'Agenzia delle Entrate si avvale, come responsabile esterno del trattamento dei dati, della Sogei S.p.a., partner tecnologico cui è affidata la gestione del sistema informativo dell'Anagrafe Tributaria. Presso l'Agenzia delle Entrate è disponibile l'elenco completo dei responsabili. Gli intermediari, ove si avvalgano della facoltà di nominare dei responsabili, devono renderne noti i dati identificativi agli interessati.
<b>Diritti dell'interessato</b>	L'Fatte salve le modalità, già previste dalla normativa di settore, per le comunicazioni di variazione dati e per l'integrazione dei modelli di dichiarazione e/o comunicazione l'interessato (art. 7 del d.lgs. n. 196 del 2003) può accedere ai propri dati personali per verificarne l'utilizzo o, eventualmente, per correggerli, aggiornarli nei limiti previsti dalla legge, ovvero per cancellarli od opporsi al loro trattamento, se trattati in violazione di legge. Tali diritti possono essere esercitati mediante richiesta rivolta a: Agenzia delle Entrate - Via Cristoforo Colombo 426 c/d - 00145 Roma.
<b>Consenso</b>	L'Agenzia delle Entrate, in quanto soggetto pubblico, non deve acquisire il consenso degli interessati per trattare i loro dati personali. Gli intermediari non devono acquisire il consenso degli interessati per il trattamento dei dati in quanto il trattamento è previsto dalla legge; mentre sono tenuti ad acquisire il consenso degli interessati sia per trattare i dati sensibili relativi a particolari oneri deducibili o per i quali è riconosciuta la detrazione d'imposta, alla scelta dell'otto per mille, del cinque per mille e del due per mille dell'Irpef, sia per poterli comunicare all'Agenzia delle Entrate, o ad altri intermediari. Tale consenso viene manifestato mediante la sottoscrizione della dichiarazione nonché la firma con la quale si effettua la scelta dell'otto per mille dell'Irpef, del cinque per mille e del due per mille dell'Irpef. La presente informativa viene data in generale per tutti i titolari del trattamento sopra indicati.

ZUCCHETTI S.p.A. - Via Solferino, 1 - 26900 Lodi

Conforme al Provvedimento del 30/01/2015 e successive modificazioni

CoDICE FISCALE (\*) **GSCMSM61S22C313W**

TIPO DI DICHIARAZIONE	Redditi	Iva	Quadro RW	Quadro VO	Quadro AC	Studi di settore	Parametri	Indicatori	Correttiva nei termini	Dichiarazione integrativa a favore	Dichiarazione integrativa	Dichiarazione integrativa (art. 2, co. 4-ter, DPR 322/98)	Eventi eccezionali
	X												

**DATI DEL CONTRIBUENTE**

Comune (o Stato estero) di nascita: **CASTIGLIONE D'ORCIA** Provincia (sigla): **SI** Data di nascita: **22** | **11** | **1961** Sesso (barrare la relativa casella): **M** **X** **F**

Partita IVA (eventuale): **6** | **7** | **8**

Accettazione eredità giacente: **6** Liquidazione volontaria: **7** Immobili sequestrati: **8**

Riservato al liquidatore ovvero al curatore fallimentare

Stato: **6** | **7** | **8** Periodo d'imposta: dal **giorno** |  **mese** |  **anno** al **giorno** |  **mese** |  **anno**

**RESIDENZA ANAGRAFICA**

Comune: **SIENA** Tipologia (via, piazza, ecc.): **Indirizzo** Numero civico: **1** | **2**

Frazione: **Data della variazione** giorno | mese | anno **Domicilio fiscale diverso dalla residenza** **1** **Dichiarazione presentata per la prima volta** **2**

**TELEFONO E INDIRIZZO DI POSTA ELETTRONICA**

Telefono prefisso: **numero** Cellulare: **Indirizzo di posta elettronica**

**DOMICILIO FISCALE AL 01/01/2014**

Comune: **SIENA** Provincia (sigla): **SI** Codice comune: **I726**

**DOMICILIO FISCALE AL 01/01/2015**

Comune: **SIENA** Provincia (sigla): **SI** Codice comune: **I726**

**RESIDENTE ALL'ESTERO**

DA COMPILARE SE RESIDENTE ALL'ESTERO NEL 2014

Codice fiscale estero: **Stato estero di residenza** **Codice dello Stato estero** **Non residenti "Schumacker"**

Stato federato, provincia, contea: **Località di residenza** **NAZIONALITÀ** **1** **Estera** **2** **Italiana**

Indirizzo: **Indirizzo**

**RSERVATO A CHI PRESENTA LA DICHIARAZIONE PER ALTRI**

Codice fiscale (obbligatorio): **Codice carica** **Data carica** giorno | mese | anno

Cognome: **Nome** Sesso (barrare la relativa casella): **M** **F** Provincia (sigla): **Provincia (sigla)**

**ERED. CURATORE FALLIMENTARE O DELL'EREDITÀ, ecc. (vedere istruzioni)**

Data di nascita: **giorno** | **mese** | **anno** **Comune (o Stato estero) di nascita** **Provincia (sigla)** **C.A.P.**

**RESIDENZA ANAGRAFICA (O SE DIVERSO) DOMICILIO FISCALE**

Rappresentante residente all'estero: **Frazione, via o numero civico / Indirizzo estero** **Telefono prefisso** **numero**

**Data di inizio procedura** giorno | mese | anno **Procedura non ancora terminata** **Data di fine procedura** giorno | mese | anno **Codice fiscale società o ente dichiarante**

**CANONERAI IMPRESE**

Tipologia apparecchio (Riservata ai contribuenti che esercitano attività d'impresa)

**IMPEGNO ALLA PRESENTAZIONE TELEMATICA**

Codice fiscale dell'intermediario: **PNZBBR69C50I726E**

Riservato all'intermediario

Soggetto che ha predisposto la dichiarazione: **2** **Ricezione avviso telematico** **Ricezione comunicazione telematica anomalie dati studi di settore**

Data dell'impegno: **giorno** | **mese** | **anno** **FIRMA DELL'INTERMEDIARIO** **PINZUTI BARBARA**

**VISTO DI CONFORMITÀ**

Riservato al C.A.F. o al professionista

Visto di conformità rilasciato ai sensi dell'art. 35 del D.Lgs. n. 241/1997 relativo a Redditi/IVA

Codice fiscale del responsabile del C.A.F.: **Codice fiscale del C.A.F.**

Codice fiscale del professionista: **FIRMA DEL RESPONSABILE DEL C.A.F. O DEL PROFESSIONISTA**

Si rilascia il visto di conformità ai sensi dell'art. 35 del D.Lgs. n. 241/1997

**CERTIFICAZIONE TRIBUTARIA**

Riservato al professionista

Codice fiscale del professionista: **Codice fiscale o partita IVA del soggetto diverso dal certificatore che ha predisposto la dichiarazione e tenuto le scritture contabili**

Si attesta la certificazione ai sensi dell'art. 36 del D.Lgs. n. 241/1997 **FIRMA DEL PROFESSIONISTA**

(\*) Da compilare per i soli modelli predisposti su fogli singoli, ovvero su moduli meccanografici a striscia continua.



CODICE FISCALE (\*) **GSCMSM61S22C313W**

0 1

**SCELTA PER LA DESTINAZIONE DELL'OTTO PER MILLE DELL'IRPEF**

per scegliere, FIRMARE in UNO SOLO dei riquadri  
IN CASO DI SCELTA NON ESPRESSA DA PARTE DEL CONTRIBUENTE, LA RIPARTIZIONE DELLA QUOTA D'IRPEF NON ATTRIBUITA SI STABILISCE IN FAVORE DELLE SCELTE ESPRESSE. LA QUOTA NON ATTRIBUITA SPETTANTE ALLE ASSIMILATE SI DIVIDE PARITARIAMENTE ALLA QUOTA NON ATTRIBUITA IN ITALIA E DEVOLUTA ALLA REGIONE STATALE.

Stato	Chiesa cattolica	Unione Chiesa cristiana avventista del 7° giorno	Assemblee di Dio in Italia
Chiesa Evangelica Valdese (Unione delle Chiese metodiste e Valdesi)	Chiesa Evangelica Luterana in Italia	Unione Comunità Ebraiche Italiane	Sacra Arcidiocesi ortodossa d'Italia ed Esarcato per l'Europa Meridionale
Chiesa Apostolica in Italia	Unione Cristiana Evangelica Battista d'Italia	Unione Buddhista Italiana	Unione Induista Italiana

In aggiunta a quanto spiegato nell'informativa sul trattamento dei dati, si precisa che i dati personali del contribuente verranno utilizzati solo dall'Agenzia delle Entrate per attuare la scelta.

**SCELTA PER LA DESTINAZIONE DEL CINQUE PER MILLE DELL'IRPEF**

per scegliere, FIRMARE in UNO SOLO dei riquadri. Per alcune delle finalità è possibile indicare anche il codice fiscale di un soggetto beneficiario

Sostegno del volontariato e delle altre organizzazioni non lucrative di utilità sociale, delle associazioni di promozione sociale e delle associazioni e fondazioni riconosciute che operano nei settori di cui all'art. 10, c. 1, lett. a), del D.Lgs. n. 460 del 1997

Finanziamento della ricerca scientifica e dell'università

FIRMA \_\_\_\_\_

FIRMA \*\*\*\*\*

Codice fiscale del beneficiario (eventuale) | 9 | 4 | 0 | 3 | 6 | 8 | 9 | 0 | 4 | 8 | 4 |

Codice fiscale del beneficiario (eventuale) | \* | \* | \* | \* | \* | \* | \* | \* | \* | \* | \* |

Finanziamento della ricerca sanitaria

Finanziamento a favore di organismi privati delle attività di tutela, promozione e valorizzazione dei beni culturali e paesaggistici

FIRMA \*\*\*\*\*

FIRMA \*\*\*\*\*

Codice fiscale del beneficiario (eventuale) | \* | \* | \* | \* | \* | \* | \* | \* | \* | \* | \* |

Sostegno delle attività sociali svolte dal comune di residenza del contribuente

Sostegno alle associazioni sportive dilettantistiche riconosciute ai fini sportivi dal CONI a norma di legge, che svolgono una rilevante attività di interesse sociale

FIRMA \*\*\*\*\*

FIRMA \*\*\*\*\*

Codice fiscale del beneficiario (eventuale) | \* | \* | \* | \* | \* | \* | \* | \* | \* | \* | \* |

In aggiunta a quanto spiegato nell'informativa sul trattamento dei dati, si precisa che i dati personali del contribuente verranno utilizzati solo dall'Agenzia delle Entrate per attuare la scelta.

**SCELTA PER LA DESTINAZIONE DEL DUE PER MILLE DELL'IRPEF**

per scegliere, FIRMARE nel riquadro ed indicare nella casella SOLO il CODICE corrispondente al partito prescelto

Partito politico

CODICE

FIRMA \_\_\_\_\_

In aggiunta a quanto spiegato nell'informativa sul trattamento dei dati, si precisa che i dati personali del contribuente verranno utilizzati solo dall'Agenzia delle Entrate per attuare la scelta.

**FIRMA DELLA DICHIARAZIONE**

Il contribuente dichiara di aver compilato e allegato i seguenti quadri (barrare le caselle che interessano)

Familiari a carico	RA	RB	RC	RP	RN	RV	CR	RX	CS	RH	RL	RM	RR	RT	RE	RF	RG	RD	RS	RQ	CE	LM
	X	X	X	X	X	X		X														
	TR	RU	FC	N. moduli IVA																		

Invio avviso telematico all'intermediario


Invio comunicazione telematica anomale dati studi di settore all'intermediario

Situazioni particolari  Codice

CON LA FIRMA SI ESPRIME ANCHE IL CONSENSO AL TRATTAMENTO DEI DATI SENSIBILI EVENTUALMENTE INDICATI NELLA DICHIARAZIONE

FIRMA del CONTRIBUENTE (o di chi presenta la dichiarazione per altri)  
**GUASCONI MASSIMO**

(\*) Da compilare per i soli modelli predisposti su fogli singoli, ovvero su moduli meccanografici a striscia continua.



CODICE FISCALE

G S C M S M 6 1 S 2 2 C 3 1 3 W

REDDITI  
FAMILIARI A CARICO  
QUADRO RA - Redditi dei terreni

Mod. N. 0 1


FAMILIARI A CARICO	Relazione di parentela	Codice fiscale (Indicare il codice fiscale del coniuge anche se non fiscalmente a carico)	N. mesi a carico	Minore di tre anni	Percentuale detrazione spettante	Detrazione 100% affidamento figli
1	X <sup>1</sup> CONIUGE	LFFNMR62S56G088X				
2	X <sup>1</sup> PRIMO FIGLIO	GSCLNZ97A17I726B	12		50	
3	X <sup>2</sup> A	GSCLRA00H57I726J	12		50	
4	F A D					
5	F A D					
6	F A D					
7	PERCENTUALE ULTERIORE DETRAZIONE PER FAMIGLIE CON ALMENO 4 FIGLI		NUMERO FIGLI IN AFFIDAMENTO PREADOTTIVO A CARICO DEL CONTRIBUENTE			

QUADRO RA REDDITI DEI TERRENI	Reddito dominicale non rivalutato	Titolo	Reddito agrario non rivalutato	giorni	Possesso %	Canone di affitto in regime vincolistico	Caril particolari	Comuniz-zione (**)	Unità	Coltivatore
1	2	3	4	5	6	7	8	9	10	11
RA1	6,00	1	4,00	365	100,000					X
RA2	82,00	1	90,00	365	50,000	8,00				X
RA3	2,00	1		365	100,000					X
RA4	3,00	1		365	100,000					X
RA5	7,00	1		365	100,000					X
RA6	4,00	1		365	100,000					X
RA7	1,00	1	1,00	365	100,000					X
RA8	1,00	1		365	100,000					X
RA9		1		365	100,000					X
RA10		1		365	100,000					X
RA11		1		365	100,000					X
RA12		1		365	100,000					X
RA13		1		365	100,000					X
RA14		1		365	100,000					X
RA15		1		365	100,000					X
RA16	1,00	1		365	100,000					X
RA17	1,00	1		365	100,000					X
RA18		1		365	100,000					X
RA19	1,00	1		365	100,000					X
RA20	15,00	1		365	100,000					X
RA21	3,00	1		365	100,000					X
RA22	3,00	1		365	100,000					X
RA23	Somma colonne 11, 12 e 13		TOTALI		402,00	226,00				27,00

(\*) Barrare la casella se si tratta dello stesso terreno o della stessa unità immobiliare del rigo precedente.

ZUCCHETTI S.p.A. - Via Solferino, 1 - 26900 Lodi

Conforme al Provvedimento del 30/01/2015 e successive modificazioni



CODICE FISCALE

G S C M S M 6 1 S 2 2 C 3 1 3 W

REDDITI FAMILIARI A CARICO  
 QUADRO RA - Redditi dei terreni

Mod. N. 0 2

ZUCCHETTI S.p.A. - Via Soiferino, 1 - 26900 Lodi

Conforme al Provvedimento del 30/01/2015 e successive modificazioni

FAMILIARI A CARICO				Rotazione di parentela		Codice fiscale (indicare il codice fiscale del coniuge anche se non fiscalmente a carico)		N. mesi a carico	Minore di tre anni	Percentuale detrazione spettante	Detrazione 100% affidamento figli
1	2	3	4	5	6	7	8	9	10	11	12
BARRARE LA CASELLA: C = CONIUGE F1 = PRIMO FIGLIO F = FIGLIO A = ALTRO FAMILIARE D = FIGLIO CON DISABILITA'				1 0 CONIUGE							
1	2	3	4	5	6	7	8	9	10	11	12
	FI	PRIMO FIGLIO	D								
	F	A	D								
	F	A	D								
	F	A	D								
	F	A	D								
	F	A	D								
7				PERCENTUALE ULTERIORE DETRAZIONE PER FAMIGLIE CON ALMENO 4 FIGLI		NUMERO FIGLI IN AFFIDO PREADOTTIVO A CARICO DEL CONTRIBUENTE					
QUADRO RA				Reddito dominicale non rivalutato		Reddito agrario non rivalutato		Canone di affitto in regime vincolistico		Reddito dominicale non imponibile	
1	2	3	4	5	6	7	8	9	10	11	12
RA1	2,00	1		,00	365	100,000		,00			
RA2	6,00	1		,00	365	100,000		,00			
RA3	,00	1		,00	365	100,000		,00			
RA4	6,00	1		,00	365	100,000		,00			
RA5	,00	1		,00	365	100,000		,00			
RA6	1,00	1		,00	365	100,000		,00			
RA7	4,00	1		,00	365	100,000		,00			
RA8	1,00	1		,00	365	100,000		,00			
RA9	1,00	1		,00	365	100,000		,00			
RA10	2,00	1		,00	365	100,000		,00			
RA11	13,00	1		,00	365	100,000		,00			
RA12	1,00	1		,00	365	100,000		,00			
RA13	,00	1		,00	365	100,000		,00			
RA14	2,00	1		,00	365	100,000		,00			
RA15	2,00	1		,00	365	100,000		,00			
RA16	1,00	1		,00	365	100,000		,00			
RA17	,00	1		,00	365	100,000		,00			
RA18	5,00	1		,00	365	100,000		,00			
RA19	3,00	1		,00	365	100,000		,00			
RA20	1,00	1		,00	365	100,000		,00			
RA21	,00	1		,00	365	100,000		,00			
RA22	,00	1		,00	365	100,000		,00			
RA23	Somma colonne 11, 12 e 13				TOTALI						

(\*) Barrare la casella se si tratta dello stesso terreno o della stessa unità immobiliare del rigo precedente.



CODICE FISCALE

G S C M S M 6 1 S 2 2 C 3 1 3 W

REDDITI  
FAMILIARI A CARICO  
QUADRO RA - Redditi dei terreni

Mod. N. 0 3

ZUCCHETTI S.p.A. - Via Solferino, 1 - 26900 Lodi

Conforme al Provvedimento del 30/01/2015 e successive modificazioni

FAMILIARI A CARICO				Relazione di parentela		Codice fiscale (Indicare il codice fiscale del coniuge anche se non fiscalmente a carico)		N. mesi a carico		Minore di tre anni		Percentuale detrazione spettante		Detrazione 100% affidamento figli							
BARRARE LA CASELLA: C = CONIUGE F1 = PRIMO FIGLIO F = FIGLIO A = ALTRO FAMILIARE D = FIGLIO CON DISABILITA'				1	2	3	4	5	6	7	8	9	10	11	12						
				1	C	CONIUGE															
				2	F1	PRIMO FIGLIO	D														
				3	F	A	D														
				4	F	A	D														
				5	F	A	D														
				6	F	A	D														
				7	F	A	D														
7				PERCENTUALE ULTERIORE DETRAZIONE PER FAMIGLIE CON ALMENO 4 FIGLI				9				NUMERO FIGLI IN AFFIDAMENTO PREADOTTIVO A CARICO DEL CONTRIBUENTE									
QUADRO RA				Reddito dominicale non rivalutato		Titolo		Reddito agrario non rivalutato		Possesso %		Canone di affitto in regime vincolistico		Casi particolari		Contribuzione (**)		IMU		Cessioni	
1	2	3	4	5	6	7	8	9	10	11	12	13	14	15	16	17	18	19	20	21	22
RA1	,00	1		1,00	365	100,000											X				
											2,00										
RA2	2,00	1		2,00	365	100,000											X				
											4,00										
RA3	,00	1		,00	365	100,000											X				
											,00										
RA4	,00	1		1,00	365	100,000											X				
											,00										
RA5	1,00	1		1,00	365	100,000											X				
											2,00										
RA6	5,00	1		8,00	365	100,000											X				
											10,00										
RA7	1,00	1		,00	365	100,000											X				
											2,00										
RA8	1,00	1		2,00	365	100,000											X				
											2,00										
RA9	,00	1		,00	365	100,000											X				
											,00										
RA10	4,00	1		3,00	365	100,000											X				
											8,00										
RA11	1,00	1		1,00	365	100,000											X				
											2,00										
RA12	9,00	1		9,00	365	100,000											X				
											19,00										
RA13	1,00	1		2,00	365	100,000											X				
											2,00										
RA14	4,00	1		3,00	365	100,000											X				
											8,00										
RA15	2,00	1		4,00	365	100,000											X				
											4,00										
RA16	1,00	1		,00	365	100,000											X				
											,00										
RA17	,00	1		,00	365	100,000											X				
											,00										
RA18	,00	1		,00	365	100,000											X				
											,00										
RA19	5,00	1		,00	365	100,000											X				
											10,00										
RA20	3,00	1		,00	365	100,000											X				
											6,00										
RA21	7,00	1		10,00	365	50,000											X				
											7,00										
RA22	9,00	1		10,00	365	50,000											X				
											9,00										
RA23	Somma colonne 11, 12 e 13				TOTALI																
											10,00										

(\*) Barrare la casella se si tratta dello stesso terreno o della stessa unita immobiliare del rigo precedente.



CODICE FISCALE

G S C M S M 6 1 S 2 2 C 3 1 3 W

REDDITI  
FAMILIARI A CARICO  
QUADRO RA - Redditi dei terreni

Mod. N. 0 4

ZUCCHETTI S.p.A. - Via Soiffermo, 1 - 26900 Lodi

Conforme al Provvedimento del 30/01/2015 e successive modificazioni

FAMILIARI A CARICO		Relazione di parentela			Codice fiscale (Indicare il codice fiscale del coniuge anche se non fiscalmente a carico)			N. mesi a carico	Misure di tre anni	Percentuale detrazione spettante	Detrazione 100% affidamento figlio
BARRARE LA CASELLA: C = CONIUGE F1 = PRIMO FIGLIO F = FIGLIO A = ALTRO FAMILIARE D = FIGLIO CON DISABILITA'		1	2	3	4	5	6	7	8	9	
		CONIUGE	PRIMO FIGLIO								
RA1	2,00	1	1,00	365	50,000	2,00	1,00		X		
RA2	2,00	1	4,00	365	50,000	2,00	4,00		X		
RA3	,00	1	1,00	365	50,000	,00	,00		X		
RA4	3,00	1	3,00	365	50,000	,00	,00		X		
RA5	,00	1	,00	365	50,000	,00	,00		X		
RA6	4,00	1	,00	365	50,000	,00	,00		X		
RA7	7,00	1	,00	365	50,000	,00	,00		X		
RA8	,00	1	,00	365	50,000	,00	,00		X		
RA9	,00	1	,00	365	50,000	,00	,00		X		
RA10	4,00	1	,00	365	50,000	,00	,00		X		
RA11	,00	1	,00	365	50,000	,00	,00		X		
RA12	1,00	1	1,00	365	100,000	,00	2,00			2,00	
RA13	1,00	1	1,00	365	100,000	,00	2,00			2,00	
RA14	1,00	1	1,00	365	100,000	,00	2,00			2,00	
RA15	1,00	1	1,00	365	100,000	,00	2,00			2,00	
RA16	1,00	1	1,00	365	100,000	,00	2,00			2,00	
RA17	1,00	1	1,00	365	100,000	,00	2,00			2,00	
RA18	1,00	1	1,00	365	100,000	,00	2,00			2,00	
RA19	1,00	1	1,00	365	100,000	,00	2,00			2,00	
RA20	1,00	1	1,00	365	100,000	,00	2,00			2,00	
RA21	1,00	1	1,00	365	100,000	,00	2,00			2,00	
RA22	1,00	1	1,00	365	100,000	,00	2,00			2,00	
RA23	Somma colonne 11, 12 e 13			TOTALI							

(\*) Barrare la casella se si tratta dello stesso terreno o della stessa unità immobiliare del rigo precedente.



CODICE FISCALE

G S C M S M 6 1 S 2 2 C 3 1 3 W

REDDITI FAMILIARI A CARICO  
 QUADRO RA - Redditi dei terreni


Mod. N. 0 5

ZUCCHETTI S.p.A. - Via Solferino, 1 - 26900 Lodi

Conferma al Provvedimento del 30/01/2015 e successive modificazioni

FAMILIARI A CARICO		Relazione di parentela	Codice fiscale (Indicare il codice fiscale del coniuge anche se non fiscalmente a carico)		N. mesi a carico	Minore di tre anni	Percentuale detrazione spettante	Detrazione 100% affidamento figli		
1	2	3	4	5	6	7	8			
BARRARE LA CASELLA: C = CONIUGE F1 = PRIMO FIGLIO F = FIGLIO A = ALTRO FAMILIARE D = FIGLIO CON DISABILITA'	1	C CONIUGE								
	2	F1 PRIMO FIGLIO								
	3	F A D								
	4	F A D								
	5	F A D								
	6	F A D								
	7	PERCENTUALE ULTERIORE DETRAZIONE PER FAMIGLIE CON ALMENO 4 FIGLI		NUMERO FIGLI IN AFFIDAMENTO PREADOTTIVO A CARICO DEL CONTRIBUENTE						
QUADRO RA REDDITI DEI TERRENI		Reddito dominicale non rivalutato	Titolo	Reddito agrario non rivalutato	giorni	Possesso %	Canone di affitto in regime vincolistico	Casi particolari	Contribuzione IMU non dovuta diretto o IAP	Coltivatore
1	2	3	4	5	6	7	8	9	10	
RA1	1,00	1	1,00	365	100,000					
							2,00			2,00
RA2	1,00	1	1,00	365	50,000					
							1,00			1,00
RA3	,00		,00							,00
RA4	,00		,00							,00
RA5	,00		,00							,00
RA6	,00		,00							,00
RA7	,00		,00							,00
RA8	,00		,00							,00
RA9	,00		,00							,00
RA10	,00		,00							,00
RA11	,00		,00							,00
RA12	,00		,00							,00
RA13	,00		,00							,00
RA14	,00		,00							,00
RA15	,00		,00							,00
RA16	,00		,00							,00
RA17	,00		,00							,00
RA18	,00		,00							,00
RA19	,00		,00							,00
RA20	,00		,00							,00
RA21	,00		,00							,00
RA22	,00		,00							,00
RA23 Somma colonne 11, 12 e 13				TOTALI						

(\*) Barrare la casella se si tratta dello stesso terreno o della stessa unità immobiliare del rigo precedente.



CODICE FISCALE

G S C M S M 6 1 S 2 2 C 3 1 3 W

REDDITI

QUADRO RB - Redditi dei fabbricati


Mod. N. 0 1

ZUCCHETTI S.p.A. - Via Solferino, 1 - 26900 Lodi

Conforme al Provvedimento del 30/01/2015 e successive modificazioni

QUADRO RB		Rendita catastale non rivalutata	Utilizzo	giorni	Possesso percentuale	Codice canone	Canone di locazione	Casi particolari	Continuazione(*)	Codice Comune	Cedolare secca	Casi part. IMU
REB1		904,00	01	365	100,000	5	,00			I726		
REDDITI IMPONIBILI		Tassazione ordinaria	Cedolare secca 21%	Cedolare secca 10%	REDDITI NON IMPONIBILI	Abitazione principale soggetta a IMU	Immobili non locati	Abitazione principale non soggetta a IMU			949,00	
REB2		170,00	02	365	50,000	5	,00			I571		
REDDITI IMPONIBILI		Tassazione ordinaria	Cedolare secca 21%	Cedolare secca 10%	REDDITI NON IMPONIBILI	Abitazione principale soggetta a IMU	Immobili non locati	Abitazione principale non soggetta a IMU			119,00	
REB3		20,00	09	365	50,000	5	,00			I571		
REDDITI IMPONIBILI		Tassazione ordinaria	Cedolare secca 21%	Cedolare secca 10%	REDDITI NON IMPONIBILI	Abitazione principale soggetta a IMU	Immobili non locati	Abitazione principale non soggetta a IMU			11,00	
REB4		54,00	02	365	50,000	5	,00			I571		
REDDITI IMPONIBILI		Tassazione ordinaria	Cedolare secca 21%	Cedolare secca 10%	REDDITI NON IMPONIBILI	Abitazione principale soggetta a IMU	Immobili non locati	Abitazione principale non soggetta a IMU			38,00	
REB5		,00				5	,00					
REDDITI IMPONIBILI		Tassazione ordinaria	Cedolare secca 21%	Cedolare secca 10%	REDDITI NON IMPONIBILI	Abitazione principale soggetta a IMU	Immobili non locati	Abitazione principale non soggetta a IMU			,00	
REB6		,00				5	,00					
REDDITI IMPONIBILI		Tassazione ordinaria	Cedolare secca 21%	Cedolare secca 10%	REDDITI NON IMPONIBILI	Abitazione principale soggetta a IMU	Immobili non locati	Abitazione principale non soggetta a IMU			,00	
REB7		,00				5	,00					
REDDITI IMPONIBILI		Tassazione ordinaria	Cedolare secca 21%	Cedolare secca 10%	REDDITI NON IMPONIBILI	Abitazione principale soggetta a IMU	Immobili non locati	Abitazione principale non soggetta a IMU			,00	
REB8		,00				5	,00					
REDDITI IMPONIBILI		Tassazione ordinaria	Cedolare secca 21%	Cedolare secca 10%	REDDITI NON IMPONIBILI	Abitazione principale soggetta a IMU	Immobili non locati	Abitazione principale non soggetta a IMU			,00	
REB9		,00				5	,00					
REDDITI IMPONIBILI		Tassazione ordinaria	Cedolare secca 21%	Cedolare secca 10%	REDDITI NON IMPONIBILI	Abitazione principale soggetta a IMU	Immobili non locati	Abitazione principale non soggetta a IMU			,00	
TOTALI		REB10	,00			5	,00				168,00	949,00
Imposta cedolare secca		REB11	,00			3	,00				,00	,00
Accenti sospesi		REB12	,00			8	,00				,00	,00
Acconto cedolare secca 2016		REB12	,00			1	,00				,00	,00
Sezione II												
Dati relativi ai contratti di locazione		REB21	N. di rigo	Mod. N.	Data	Serie	Estremi di registrazione del contratto	Codice ufficio	Contratti non superiori a 30 gg	Anno di presentazione dich. IC/UMJ	Stato di emergenza	
REB22												
REB23												
REB24												
REB25												
REB26												
REB27												
REB28												
REB29												

(\*) Barrare la casella se si tratta dello stesso terreno o della stessa unità immobiliare del rigo precedente.



CODICE FISCALE

G S C M S M 6 1 S 2 2 C 3 1 3 W

REDDITI

QUADRO RC - Redditi di lavoro dipendente  
QUADRO CR - Crediti d'imposta


Mod. N. 0 1

ZUCCHETTI S.p.A. - Via Solferino, 1 - 26900 Lodi

Conforme al Provvedimento del 30/01/2015 e successive modificazioni

QUADRO RC		RC1	Tipologia reddito	2	Indeterminato/Determinato	1	Redditi (punto 1 e 3 CU 2015)	3	28699,00
REDDITI		RC2		2		1			949,00
DI LAVORO		RC3		2		2			306,00
DIPENDENTE									
E ASSIMILATI									
Sezione I		RC4	INCREMENTO PRODUTTIVITA' 1		Premi già assoggettati a tassazione ordinaria		Premi già assoggettati ad imposta sostitutiva		Imposta Sostitutiva
Redditi di lavoro dipendente e assimilati									
Casal particolari									
Sezione II		RC5	RC1 + RC2 + RC3 + RC4 col. 8 - (minore importo tra RC4 col. 1 e RC4 col. 9) - RC5 col. 1		Quota esente frontalieri	1	(di cui L.S.U. 2		TOTALE 3
Altri redditi assimilati a quelli di lavoro dipendente		RC7	Assegno del coniuge		Redditi (punto 4 e 5 CU 2015)	2			,00
Sezione III		RC8							,00
Ritenute IRPEF e addizionali regionale e comunale all'IRPEF		RC9	Sommare gli importi da RC7 a RC8; riportare il totale al rigo RN1 col. 5						TOTALE
Sezione IV		RC10	Ritenute IRPEF (punto 11 del CU 2015 e RC4 colonna 11)		Ritenute addizionale regionale (punto 12 del CU 2015)		Ritenute acconto addizionale comunale 2014 (punto 16 del CU 2015)		Ritenute acconto addizionale comunale 2015 (punto 19 del CU 2015)
Ritenute per lavori socialmente utili o altri dati		RC11	Ritenuta per lavori socialmente utili						,00
Sezione V		RC12	Addizionale regionale all'IRPEF						,00
Bonus IRPEF		RC14			Codice bonus (punto 119 del CU 2015)	2		Bonus erogato (punto 120 del CU 2015)	,00
Sezione VI - Altri dati		RC15	Reddito al netto delle pensioni (punto 173 CU 2015)				Contributo solidarietà trattenuto (punto 171 CU 2015)		,00
QUADRO CR									
CREDITI D'IMPOSTA									
Sezione I - A		CR1	Imposta netta		Credito utilizzato nelle precedenti dichiarazioni		di cui relativo allo Stato estero di colonna 1		Quota di imposta lorda
Dati relativi al credito d'imposta per redditi prodotti all'estero		CR2							,00
Sezione I - B		CR5	Determinazione del credito d'imposta per redditi prodotti all'estero		Anno		Totale con 11 sez. I-A riferite allo stesso anno		Credito nell'imposta netta
Sezione II		CR7	Prima casa e canoni non percepiti				Residuo precedente dichiarazione		Credito anno 2014
Sezione III		CR8	Credito d'imposta per canoni non percepiti						,00
Sezione IV		CR9	Credito d'imposta incremento occupazionale				Residuo precedente dichiarazione		di cui compensato nel Mod. F24
Sezione V		CR10	Credito d'imposta per immobili colpiti dal sisma in Abruzzo						,00
Sezione VI		CR12	Credito d'imposta rintegrato anticipazioni fondi pensione				Residuo precedente dichiarazione		Credito anno 2014
Sezione VII		CR13	Credito d'imposta per mediazioni						di cui compensato nel Mod. F24
Sezione VIII		CR14	Credito d'imposta erogazioni cultura						Totale credito
Sezione VIII		CR15	Altri crediti d'imposta				Residuo precedente dichiarazione		Credito





CODICE FISCALE

G S C M S M 6 1 S 2 2 C 3 1 3 W

REDDITI


QUADRO RC - Redditi di lavoro dipendente  
QUADRO CR - Crediti d'imposta

Mod. N. 0 2

ZUCCHETTI S.p.A. - Via Solferino, 1 - 26900 Lodi

Conforme al Provvedimento del 30/01/2015 e successive modificazioni

<b>QUADRO RC</b>	RC1 Tipologia reddito	2	Indeterminato/Determinato	1	Redditi (punto 1 e 3 CU 2015)	3	20850,00	
<b>REDDITI DI LAVORO DIPENDENTE E ASSIMILATI</b>	RC2	2		1			6014,00	
	RC3	2		2			170,00	
<b>Sezione I</b>	Redditi di lavoro dipendente e assimilati							
	RC4	Incremento produttività		Premi gli assoggettati ad imposta sostitutiva		Imposta Sostitutiva		
		,00		,00		,00		
		Opzione o rettifica		Premi assoggettati ed imposta sostitutiva da assoggettare a tassazione ordinaria		Imposta sostitutiva e debito		
		,00		,00		,00		
	RC5	RC1+RC2+RC3+RC4 col. 8 - (minore importo tra RC4 col. 1 e RC4 col. 9) - RC5 col. 1					,00	
		Ripartire in RN1 col. 5 Quota esente frontalieri					,00	
	RC8	Periodo di lavoro (giorni per i quali spettano le detrazioni)			Lavoro dipendente		Pensione	
					1		2	
<b>Sezione II</b>	Altri redditi assimilati a quelli di lavoro dipendente							
	RC7	Assegno del coniuge		Redditi (punto 4 e 5 CU 2015)		,00		
	RC8							,00
	RC9	Sommare gli importi da RC7 a RC8; riportare il totale al rigo RN1 col. 5					TOTALE	
							,00	
<b>Sezione III</b>	Ritenute IRPEF e addizionali regionale e comunale all'IRPEF							
	RC10	Ritenute IRPEF (punto 11 del CU 2015 e RC4 colonna 11)		Ritenute addizionale regionale (punto 12 del CU 2015)		Ritenute acconto addizionale comunale 2014 (punto 16 del CU 2015)		
		,00		,00		,00		
	RC11	Ritenuta per lavori socialmente utili						,00
	RC12	Addizionale regionale all'IRPEF						,00
<b>Sezione V</b>	Bonus IRPEF							
	RC14						Codice bonus (punto 119 del CU 2015)	
							Bonus erogato (punto 120 del CU 2015)	
							,00	
<b>Sezione VI - Altri dati</b>	Reddito al netto delle pensioni (punto 173 CU 2015)							
	RC15	,00			Contributo solidarietà trattenuto (punto 171 CU 2015)		,00	
<b>QUADRO CR</b>	CREDITI D'IMPOSTA							
	CR1	Imposta netta		Credito utilizzato nelle precedenti dichiarazioni		Quota di imposta lorda		
		,00		,00		,00		
	CR2	,00		,00		,00		
	CR3	,00		,00		,00		
	CR4	,00		,00		,00		
<b>Sezione I - B</b>	Determinazione del credito d'imposta per redditi prodotti all'estero							
	CR5	Anno		Totale col. 11 sez. I-A riferito allo stesso anno		Credito nell'imposta netta		
				,00		,00		
	CR6			,00		,00		
<b>Sezione II</b>	Prima casa e canoni non percepiti							
	CR7	Credito d'imposta per il riacquisto della prima casa			Residuo precedente dichiarazione		Credito anno 2014	
					,00		,00	
	CR8	Credito d'imposta per canoni non percepiti					,00	
<b>Sezione III</b>	Credito d'imposta incremento occupazionale							
	CR9						Residuo precedente dichiarazione	
							,00	
<b>Sezione IV</b>	Credito d'imposta per immobili capiti dal sistema in Abruzzo							
	CR10	Abitazione principale		Codice fiscale		N. rata		
						,00		
	CR11	Altri immobili		Codice fiscale		N. rata		
						,00		
<b>Sezione V</b>	Credito d'imposta ritegno anticipazioni fondi pensione							
	CR12	Anno anticipazione		Somma ritegnata		Residuo precedente dichiarazione		
				,00		,00		
<b>Sezione VI</b>	Credito d'imposta per mediazioni							
	CR13						Credito anno 2014	
							,00	
<b>Sezione VII</b>	Credito d'imposta erogazioni cultura							
	CR14							Totale credito
								,00
<b>Sezione VIII</b>	Altri crediti d'imposta							
	CR15	Residuo precedente dichiarazione			Credito		di cui compensato nel Mod. F24	
		,00			,00		,00	



CODICE FISCALE

G S C M S M 6 1 S 2 2 C 3 1 3 W

REDDITI

QUADRO RP - Oneri e Spese

Mod. N. 0 1

ZUCCHETTI S.p.A. - Via Solferino, 1 - 26900 Lodi

**QUADRO RP  
ONERI E SPESE**

**Sezione I**

Spese per le quali spetta la detrazione d'imposta del 19% e del 26%

Le spese mediche vanno indicate interamente senza sottrarre le franchigie di euro 129,11

Per l'elenco del codice spesa consultare la Tabella nelle istruzioni

RP1	Spese sanitarie	Spese patologie esenti sostenute da familiari	Spese sanitarie comprensive di franchigia euro 129,11
		1	2
RP2	Spese sanitarie per familiari non a carico		,00
RP3	Spese sanitarie per persone con disabilità		,00
RP4	Spese veicoli per persone con disabilità		,00
RP5	Spese per l'acquisto di cani guida		,00
RP6	Spese sanitarie rateizzate in precedenza		,00
RP7	Interessi mutui ipotecari acquisto abitazione principale		,00
RP8	Altre spese	Codice spesa	,00
RP9	Altre spese	Codice spesa	,00
RP10	Altre spese	Codice spesa	,00
RP11	Altre spese	Codice spesa	,00
RP12	Altre spese	Codice spesa	,00
RP13	Altre spese	Codice spesa	,00
RP14	Altre spese	Codice spesa	,00
RP15	TOTALE SPESE SU CUI DETERMINARE LA DETRAZIONE	Retolizzazioni spese righe RP1, RP2 e RP3 Con casella 1 barrata indicare importo rata, o somma RP1 col. 2, RP2 e RP3 Altre spese con detrazione 19% Totale spese con detrazione al 19% (col. 2 + col. 3)	Totale spese con detrazione 26%

**Sezione II**

Spese e oneri per i quali spetta la deduzione dal reddito complessivo

RP21	Contributi previdenziali ed assistenziali		4 687	,00
RP22	Assegno al coniuge	Codice fiscale del coniuge		,00
RP23	Contributi per addetti ai servizi domestici e familiari			,00
RP24	Erogazioni liberali a favore di istituzioni religiose			,00
RP25	Spese mediche e di assistenza per persone con disabilità			,00
RP26	Altri oneri e spese deducibili	Codice		,00
<b>CONTRIBUTI PER PREVIDENZA COMPLEMENTARE</b>				
RP27	Deducibilità ordinaria	Dedotti dal sostituto	Non dedotti dal sostituto	
RP28	Lavoratori di prima occupazione			,00
RP29	Fondi in squilibrio finanziario			,00
RP30	Familiari a carico			,00
RP31	Fondo pensione negoziale dipendenti pubblici	Dedotti dal sostituto	Quota TFR	Non dedotti dal sostituto
RP32	Spese per acquisto o costruzione di abitazioni date in locazione	Data stipula locazione 1 giorno   mese   anno	Spese acquisto/costruzione	Interessi
RP33	QUOTA INVESTIMENTO IN START UP	Codice fiscale	Importo anno 2014	Importo residuo 2013
RP39	TOTALE ONERI E SPESE DEDUCIBILI (sommare gli importi da rigo RP21 a RP33)			4 687

**Sezione III A**

Spese per interventi di recupero del patrimonio edilizio (detrazione d'imposta del 36% dal 41% del 50% o del 65%)

Anno	2008/2012/ 2013/2014 antivivendo	Codice fiscale	Situazioni particolari						Numero rate		Importo rata	N. d'ordine immobile
			Interventi particolari	Codice	Anno	Rideterminazione rate	5	10	8	10		
RP41	2007									218,00		
RP42										,00		
RP43										,00		
RP44										,00		
RP45										,00		
RP46										,00		
RP47										,00		
RP48	TOTALE RATE		Righe col. 2 con codice 1	Righe col. 2 con codice 2 o non completa	Righe con anno 2013/2014 a col. 2 con codice 3	Detrazione 1	Detrazione 2	Detrazione 3	Detrazione 4			

Conforme al Provvedimento del 30/01/2015 e successive modificazioni

CODICE FISCALE

GSCMSM61S22C313W

Mod. N. 0 1

**Sezione III B**

Dati catastali identificativi degli immobili e altri dati per fruizione della detrazione del 36% o del 50% o del 65%

RP61	N. d'ordine immobile	Condominio	Codice comune	T/U	Sez. urb./comune catast.	Foglio	Particella	Subalterno
RP62	1	2	3	4	5	6	7	8

**CONDUTTORE (estremi registrazione contratto)**

**DOMANDA ACCATASTAMENTO**

Altri dati	RP63	N. d'ordine immobile	Condominio	Data	Serie	Numero o sottonumero	Cod. Ufficio Ag. Entrate	Data	Numero	Provincia Off. Agenzia/Entrate
		1	2	3	4	5	6	7	8	9

**Sezione III C**

Spese arredate immobili ristrutturati (detraz. 50%)

RP67	N. Rata	Spesa arredate Immobile	Importo rata	N. Rata	Spesa arredate Immobile	Importo rata	Totale rata
	1	2	3	4	5	6	7
		,00	,00		,00	,00	,00

**Sezione IV**

Spese per interventi finalizzati al risparmio energetico (detrazione d'imposta del 55% e 65%)

RP61	Intervento	Anno	Periodo 2013	Casi particolari	Periodo 2008 (determ. rate)	Rateazione	N.rata	Spesa totale	Importo rata
RP62	1	2	3	4	5	6	7	8	9
RP63								,00	,00
RP64								,00	,00
RP65	TOTALE RATE - DETRAZIONE 55%								,00
RP66	TOTALE RATE - DETRAZIONE 65%								,00

**Sezione V**

Detrazioni per inquilini con contratto di locazione

RP71	Inquilini di alloggi adibiti ad abitazione principale	Tipologia	N. di giorni	Percentuale
RP72	Lavoratori dipendenti che trasferiscono la residenza per motivi di lavoro	1	2	3
RP73	Detrazione affitto terreni agricoli ai giovani			,00


**Sezione VI**

Altre detrazioni

RP60	Investimenti start up	Codice fiscale	Tipologia investimento	Ammontare investimento	Codice	Ammontare detrazione	Totale detrazione
RP61	1	2	3	4	5	6	7
				,00		,00	,00
RP63	Altre detrazioni						Codice
						1	2
							,00

ZUCCHETTI S.p.A. - Via Solferino, 1 - 26900 Lodi

Conforme al Provvedimento del 31/01/2015 e successive modificazioni



CODICE FISCALE

G S C M S M 6 1 S 2 2 C 3 1 3 W

REDDITI

QUADRO RN - Determinazione dell'IRPEF

QUADRO RV - Addizionale regionale e comunale all'IRPEF

QUADRO CS - Contributo solidarietà

QUADRO RN  
IRPEF

RN1	REDDITO COMPLESSIVO	Reddito di riferimento per agevolazioni fiscali	Credito per fondi comuni di cui ai quadri RF, RG e RH	Perdita compensabile con credito per fondi comuni	Reddito minimo da partecipazione in società non operative	58565,00	,00	,00	,00	58565,00
RN2	Deduzione per abitazione principale					949,00				
RN3	Oneri deducibili					4687,00				
RN4	REDDITO IMPONIBILE (Indicare zero se il risultato è negativo)									52929,00
RN5	IMPOSTA LORDA									16433,00
RN6	Detrazione per familiari a carico	Detrazione per coniuge a carico	Detrazione per figli a carico	Ulteriore detrazione per figli a carico	Detrazione per altri familiari a carico	,00	452,00	,00	,00	,00
RN7	Detrazioni lavoro	Detrazione per redditi di lavoro dipendente	Detrazioni per redditi di pensione	Detrazione per redditi assimilati a quelli di lavoro dipendente, e altri redditi		,00	,00	,00		,00
RN8	TOTALE DETRAZIONI PER CARICHI DI FAMIGLIA E LAVORO						452,00			
RN12	Detrazioni canoni di locazione e affitto terreni (Sez. V del quadro RP)	Totale detrazione	Credito residuo da riportare al rigo RN31 col. 2	Detrazione utilizzata		,00	,00	,00		,00
RN13	Detrazione oneri Sez. I quadro RP	(19% di RP15 col.4)	(26% di RP15 col.5)			,00	,00			,00
RN14	Detrazione per spese Sez. III-A quadro RP	(41% di RP48 col.1)	(36% di RP48 col.2)	(50% di RP48 col.3)	(65% di RP48 col.4)	,00	78,00	,00		,00
RN15	Detrazione spese Sez. III-C quadro RP			(50% di RP57 col.7)				,00		,00
RN16	Detrazione oneri Sez. IV quadro RP	(55% di RP65) <sup>1</sup>		,00 (65% di RP66) <sup>2</sup>				,00		,00
RN17	Detrazione oneri Sez. VI del quadro RP							,00		,00
RN20	Residuo detrazione Start-up periodo precedente	RN 43, col. 7, Mod. Unico 2014	Residuo detrazione	Detrazione utilizzata		,00	,00	,00		,00
RN21	Detrazione investimenti start up (Sez. VI del quadro RP)	RP80 col.6	Residuo detrazione	Detrazione utilizzata		,00	,00	,00		,00
RN22	TOTALE DETRAZIONI D'IMPOSTA									530,00
RN23	Detrazione spese sanitarie per determinata patologie							,00		,00
RN24	Crediti d'imposta (che generano residui)	Riacquisto prima casa	Incremento occupazione	Reintegro anticipazioni fondi pensioni	Mediazioni	,00	,00	,00	,00	,00
RN25	TOTALE ALTRE DETRAZIONI E CREDITI D'IMPOSTA (somma dei rigi RN23 e RN24)									,00
RN26	IMPOSTA NETTA (RN5 - RN22 - RN25; Indicare zero se il risultato è negativo) di cui sospesa							,00		15903,00
RN27	Credito d'imposta per altri immobili - Sistema Abruzzo							,00		,00
RN28	Credito d'imposta per abitazione principale - Sistema Abruzzo							,00		,00
RN29	Crediti d'imposta per redditi prodotti all'estero (di cui derivanti da imposte figurative)						,00			,00
RN30	Credito d'imposta per erogazioni cultura	Importo rata spettante	Residuo credito	Credito utilizzato		,00	,00	,00		,00
RN31	Crediti residui per detrazioni incapienti (di cui ulteriore detrazione per figli)							,00		,00
RN32	Crediti d'imposta Fondi comuni		Altri crediti d'imposta			,00		,00		,00
RN33	RITENUTE TOTALI (di cui ritenute sospese di cui altre ritenute subite di cui ritenute art. 5 non utilizzate)					,00	,00	,00		13927,00
RN34	DIFFERENZA (se tale importo è negativo indicare l'importo preceduto dal segno meno)									1976,00
RN35	Crediti d'imposta per le imprese e i lavoratori autonomi							,00		,00
RN36	ECCEDENZA D'IMPOSTA RISULTANTE DALLA PRECEDENTE DICHIARAZIONE (di cui credito Quadro I 730/2014)							,00		5843,00
RN37	ECCEDENZA D'IMPOSTA RISULTANTE DALLA PRECEDENTE DICHIARAZIONE COMPENSATA NEL MOD. F24									4496,00
RN38	ACCONTI (di cui acconti sospesi di cui recupero imposta sostitutiva di cui acconti coduti di cui fuoriusciti dal regime di vantaggio di cui credito riversato da atti di recupero)					,00	,00	,00	,00	2540,00
RN39	Restituzione bonus Bonus incapienti		Bonus famiglia			,00		,00		,00
RN40	Decadenza Start-up Recupero detrazione (di cui interessi su detrazioni fruita Detrazione fruita Eccedenza di detrazione)					,00	,00	,00		,00
RN41	Importi rimborsati dal sostituto per detrazioni incapienti		Ulteriore detrazione per figli	Detrazione canoni locazione			,00	,00		,00
RN42	Ipef da trattenere o da rimborsare risultante dal Mod. 730/2015	Trattenuto dal sostituto	Credito compensato con Mod. F24	Rimborsato dal sostituto		,00	,00	,00		,00
RN43	BONUS IRPEF	Bonus spettante	Bonus fruibile in dichiarazione	Bonus da restituire		,00	,00	,00		,00

ZUCCHETTI S.p.A. - Via Solferino, 1 - 26900 Lodi

Conforme al Provvedimento del 30/01/2015 e successive modificazioni

CODICE FISCALE **GSCMSM61S22C313W**

Determinazione dell'imposta	RN45 IMPOSTA A DEBITO	di cui exit-tax rateizzata (Quadro TR) <sup>1</sup>				,00	<sup>2</sup>	,00	
	RN46 IMPOSTA A CREDITO							1911,00	
Residui detrazioni, crediti d'imposta e deduzioni	RN23 <sup>1</sup>	,00	RN24, col.1 <sup>2</sup>	,00	RN24, col.2 <sup>3</sup>	,00	RN24, col.3 <sup>4</sup>	,00	
	RN47 RN24, col.4 <sup>5</sup>	,00	RN28 <sup>6</sup>	,00	RN20, col.2 <sup>7</sup>	,00	RN21, col.2 <sup>8</sup>	,00	
	RP26, cod.5 <sup>9</sup>	,00	RN30 <sup>10</sup>	,00					
Residuo deduzioni Start-up	RN48	Residuo anno 2013 <sup>1</sup>			,00	Residuo anno 2014 <sup>2</sup>		,00	
Altri dati	RN50 Abitazione principale soggetto a IMU <sup>1</sup>	,00	Fondari non imponibili <sup>2</sup>	195,00	di cui immobili all'estero <sup>3</sup>			,00	
Acconto 2015	RN81 Ricalcolo reddito	Casi particolari <sup>1</sup>	Reddito complessivo <sup>2</sup>	58643,00	Imposta netta <sup>3</sup>	15933,00	Differenza <sup>4</sup>	2006,00	
	RN82 Acconto dovuto	Primo acconto <sup>1</sup>		802,00	Secondo o unico acconto <sup>2</sup>		1204,00		
<b>QUADRO RV</b> ADDITIONALE REGIONALE E COMUNALE ALL'IRPEF	RV1 REDDITO IMPONIBILE							52929,00	
Sezione I Addizionale regionale all'IRPEF	RV2 ADDIZIONALE REGIONALE ALL'IRPEF DOVUTA	Casi particolari-addizionale regionale <sup>1</sup> <sup>2</sup>						818,00	
	RV3 ADDIZIONALE REGIONALE ALL'IRPEF TRATTENUTA O VERSATA	(di cui altre trattenute <sup>1</sup> ,00 ) (di cui sospesa <sup>2</sup> ,00 ) <sup>3</sup>						811,00	
	RV4 ECCEDENZIA DI ADDIZIONALE REGIONALE ALL'IRPEF RISULTANTE DALLA PRECEDENTE DICHIARAZIONE (RX2 col. 4 Mod. UNICO 2014) <sup>1</sup>	Cod. Regione <sup>2</sup>	di cui credito da Quadro I 730/2014 <sup>3</sup>					,00	
	RV5 ECCEDENZIA DI ADDIZIONALE REGIONALE ALL'IRPEF RISULTANTE DALLA PRECEDENTE DICHIARAZIONE COMPENSATA NEL MOD. F24							,00	
	RV6 Addizionale regionale Irpef da trattenere o da rimborsare risultante dal Mod. 730/2015 <sup>1</sup>	Trattenuto dal sostituto <sup>2</sup>	Credito compensato con Mod. F24 <sup>3</sup>	Rimborsato dal sostituto <sup>4</sup>				,00	
	RV7 ADDIZIONALE REGIONALE ALL'IRPEF A DEBITO							7,00	
	RV8 ADDIZIONALE REGIONALE ALL'IRPEF A CREDITO							,00	
Sezione II-A Addizionale comunale all'IRPEF	RV9 ALIQUOTA DELL'ADDITIONALE COMUNALE DELIBERATA DAL COMUNE	Aliquote per scaglioni <sup>1</sup> <sup>2</sup>						X	
	RV10 ADDIZIONALE COMUNALE ALL'IRPEF DOVUTA	Agevolazioni <sup>1</sup> <sup>2</sup>						409,00	
	RV11 RC e RL <sup>1</sup>	373,00	730/2014 <sup>2</sup>	,00	F24 <sup>3</sup>	14,00	altre trattenute <sup>4</sup>	387,00	
	RV12 ECCEDENZIA DI ADDIZIONALE COMUNALE ALL'IRPEF RISULTANTE DALLA PRECEDENTE DICHIARAZIONE (RX3 col. 4 Mod. UNICO 2014) <sup>1</sup>	Cod. Comune <sup>2</sup>	di cui credito da Quadro I 730/2014 <sup>3</sup>					,00	
	RV13 ECCEDENZIA DI ADDIZIONALE COMUNALE ALL'IRPEF RISULTANTE DALLA PRECEDENTE DICHIARAZIONE COMPENSATA NEL MOD. F24							,00	
	RV14 Addizionale comunale Irpef da trattenere o da rimborsare risultante dal Mod.730/2015 <sup>1</sup>	Trattenuto dal sostituto <sup>2</sup>	Credito compensato con Mod. F24 <sup>3</sup>	Rimborsato dal sostituto <sup>4</sup>				,00	
	RV15 ADDIZIONALE COMUNALE ALL'IRPEF A DEBITO							22,00	
	RV16 ADDIZIONALE COMUNALE ALL'IRPEF A CREDITO							,00	
Sezione II-B Acconto addizionale comunale all'IRPEF 2015	RV17	Agevolazioni <sup>1</sup>	Imponibile <sup>2</sup>	Aliquote per scaglioni <sup>3</sup>	Aliquota <sup>4</sup>	Acconto dovuto <sup>5</sup>	Addizionale comunale 2015 trattenuta dal datore di lavoro <sup>6</sup>	Importo trattenuto o versato (per dichiarazione integrativa) <sup>7</sup>	Acconto da versare <sup>8</sup>
			53007,00	X		123,00	112,00	,00	11,00
<b>QUADRO CS</b> CONTRIBUTO DI SOLIDARIETA'	CS1	Base imponibile contributo di solidarietà <sup>1</sup>	Reddito complessivo (figo RN1 col. 5) <sup>2</sup>	Contributo trattenuto dal sostituto (figo RC15 col. 2) <sup>3</sup>	Reddito complessivo lordo (colonna 1 + colonna 2) <sup>4</sup>	Reddito al netto del contributo pensioni (RC15 col.1) <sup>5</sup>	Base imponibile contributo <sup>6</sup>		
	CS2	Determinazione contributo di solidarietà	Contributo dovuto <sup>1</sup>	Contributo trattenuto dal sostituto con il mod. 730/2015 <sup>4</sup>	Contributo a debito <sup>5</sup>	Contributo a credito <sup>6</sup>			



CODICE FISCALE

G S C M S M 6 1 S 2 2 C 3 1 3 W

REDDITI

QUADRO RX - Compensazioni - Rimborsi

ZUCCHETTI S.p.A. - Via Solferino, 1 - 26900 Lodi

QUADRO RX COMPENSAZIONI RIMBORSI		Importo a credito risultante dalla presente dichiarazione	Eccedenza di versamento a saldo	Credito di cui si chiede il rimborso	Credito da utilizzare in compensazione e/o in detrazione
<b>Sazione I</b>	<b>RX1 IRPEF</b>	1911 ,00	,00	,00	1911 ,00
Crediti ed eccedenze risultanti dalla presente dichiarazione	<b>RX2</b> Addizionale regionale IRPEF	,00	,00	,00	,00
	<b>RX3</b> Addizionale comunale IRPEF	,00	,00	,00	,00
	<b>RX4</b> Cedolare secca (RB)	,00	,00	,00	,00
	<b>RX5</b> Imposta sostitutiva incremento produttività (RC)	,00	,00	,00	,00
	<b>RX6</b> Contributo di solidarietà (CS)	,00	,00	,00	,00
	<b>RX11</b> Imposta sostitutiva redditi di capitale (RM)	,00	,00	,00	,00
	<b>RX12</b> Acconto su redditi a tassazione separata (RM)	,00	,00	,00	,00
	<b>RX13</b> Imposta sostitutiva riallineamento valori fiscali (RM)	,00	,00	,00	,00
	<b>RX14</b> Addizionale bonus e stock option (RM)	,00	,00	,00	,00
	<b>RX15</b> Imposta sostitutiva nuovi partecipazioni imprese estere (RM)	,00	,00	,00	,00
	<b>RX16</b> Imposta pignoramento presso terzi (RM)	,00	,00	,00	,00
	<b>RX17</b> Imposta noleggio occasionale imbarcazioni (RM)	,00	,00	,00	,00
	<b>RX18</b> Imposta sostitutiva plusvalenze finanziarie (RT)	,00	,00	,00	,00
	<b>RX19</b> IVIE (RW)	,00	,00	,00	,00
	<b>RX20</b> IVAFE (RW)	,00	,00	,00	,00
	<b>RX31</b> Imposta sostitutiva nuovi minimi (LM)	,00	,00	,00	,00
	<b>RX32</b> Imposta sostitutiva nuove iniziative produttive	,00	,00	,00	,00
	<b>RX33</b> Imposta sostitutiva deduzioni extra contabili (RQ)	,00	,00	,00	,00
	<b>RX34</b> Imposta sostitutiva plusvalenze beni/azienda (RQ)	,00	,00	,00	,00
	<b>RX35</b> Imposta sostitutiva conferimenti SIQ/SIINQ (RQ)	,00	,00	,00	,00
	<b>RX36</b> Tassa etica (RQ)	,00	,00	,00	,00

Sazione II Crediti ed eccedenze risultanti dalla precedente dichiarazione	Codice tributo	Eccedenza o credito precedente	Importo compensato nel Mod. F24	Importo di cui si chiede il rimborso	Importo residuo da compensare
	<b>RX51</b> IVA	,00	,00	,00	,00
	<b>RX52</b> Contributi previdenziali	,00	,00	,00	,00
	<b>RX53</b> Imposta sostitutiva di cui al quadro RT	,00	,00	,00	,00
	<b>RX54</b> Altre imposte	,00	,00	,00	,00
	<b>RX55</b> Altre imposte	,00	,00	,00	,00
	<b>RX56</b> Altre imposte	,00	,00	,00	,00
	<b>RX57</b> Altre imposte	,00	,00	,00	,00

SEZIONE III Determinazione dell'IVA da versare o del credito d'imposta			
	<b>RX61</b> IVA da versare		,00
	<b>RX62</b> IVA a credito (da ripartire tra i rigli RX64 e RX65)		,00
	<b>RX63</b> Eccedenza di versamento (da ripartire tra i rigli RX64 e RX65)		,00
	Importo di cui si chiede il rimborso		,00
	di cui da liquidare mediante procedura semplificata <sup>2</sup>		,00

Causale del rimborso	3	<input type="checkbox"/>	Contribuenti ammessi all'erogazione prioritaria del rimborso	4	<input type="checkbox"/>
Contribuenti Subappaltatori	5	<input type="checkbox"/>	Esonero garanzia	6	<input type="checkbox"/>

**Attestazione condizioni patrimoniali e versamento contributi**  
 Il sottoscritto dichiara, ai sensi dell'articolo 47 del decreto del Presidente della Repubblica 28 dicembre 2000, n. 445, che sussistono le seguenti condizioni previste dall'articolo 38-bis, terzo comma, lettere a) e c):

- RX64**
- a) il patrimonio netto non è diminuito, rispetto alle risultanze contabili dell'ultimo periodo d'imposta, di oltre il 40 per cento; la consistenza degli immobili non si è ridotta, rispetto alle risultanze contabili dell'ultimo periodo d'imposta, di oltre il 40 per cento per cessioni non effettuate nella normale gestione dell'attività esercitata; l'attività stessa non è cessata né si è ridotta per effetto di cessioni di aziende o rami di aziende compresi nelle suddette risultanze contabili;
  - c) sono stati eseguiti i versamenti dei contributi previdenziali e assicurativi.

Il sottoscritto dichiara di essere consapevole delle responsabilità anche penali derivanti dal rilascio di dichiarazioni mendaci, previste dall'art. 76 del decreto del Presidente della Repubblica 28 Dicembre 2000, n. 445.

**RX65** Importo da riportare in detrazione o in compensazione FIRMA